

Dati Covid 19
03.07.2020

Stima Rt
03.07.2020

al

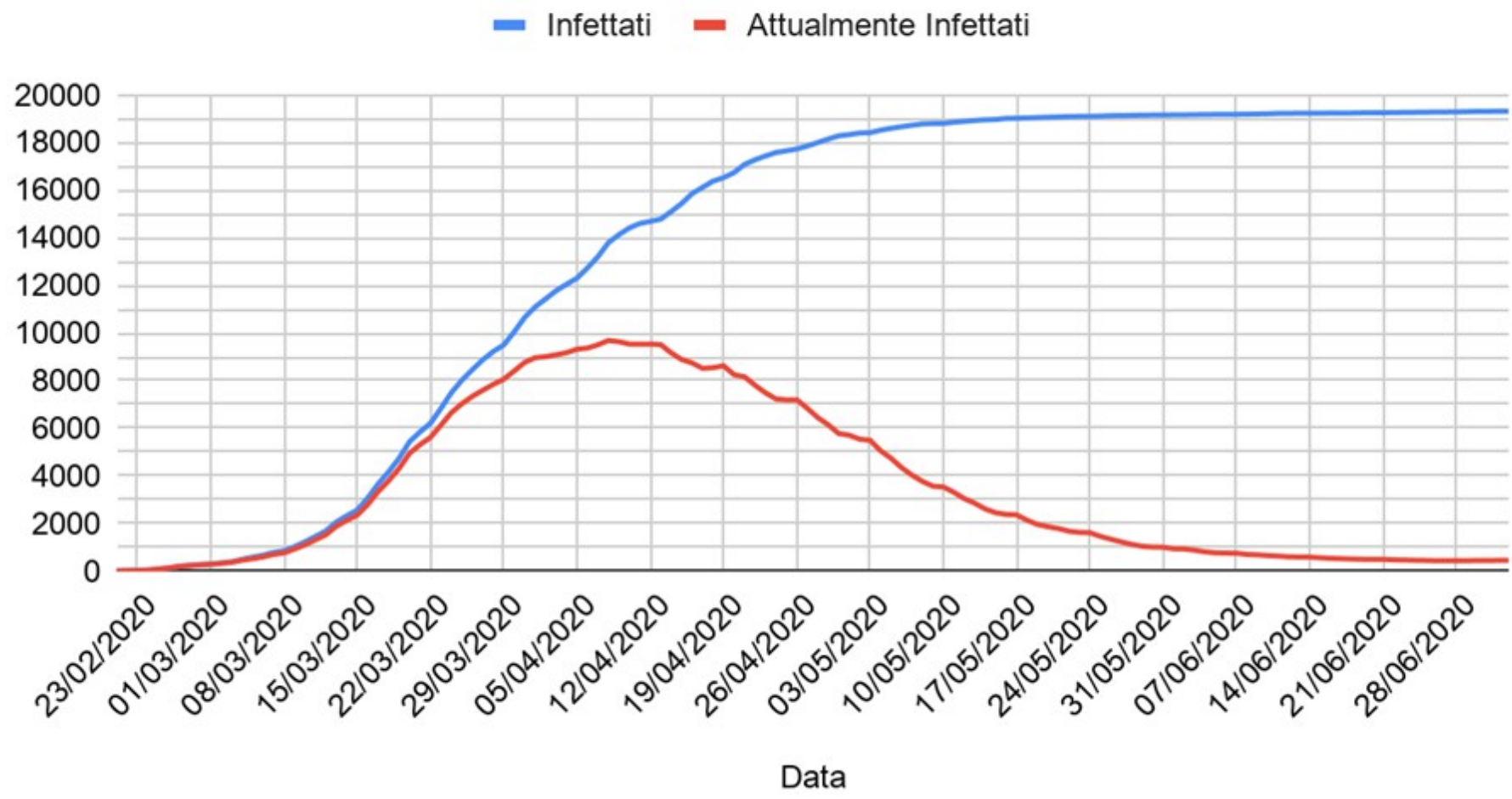
**Numero di nuovi casi che si possono
generare da un soggetto positivo**

Stima Rt

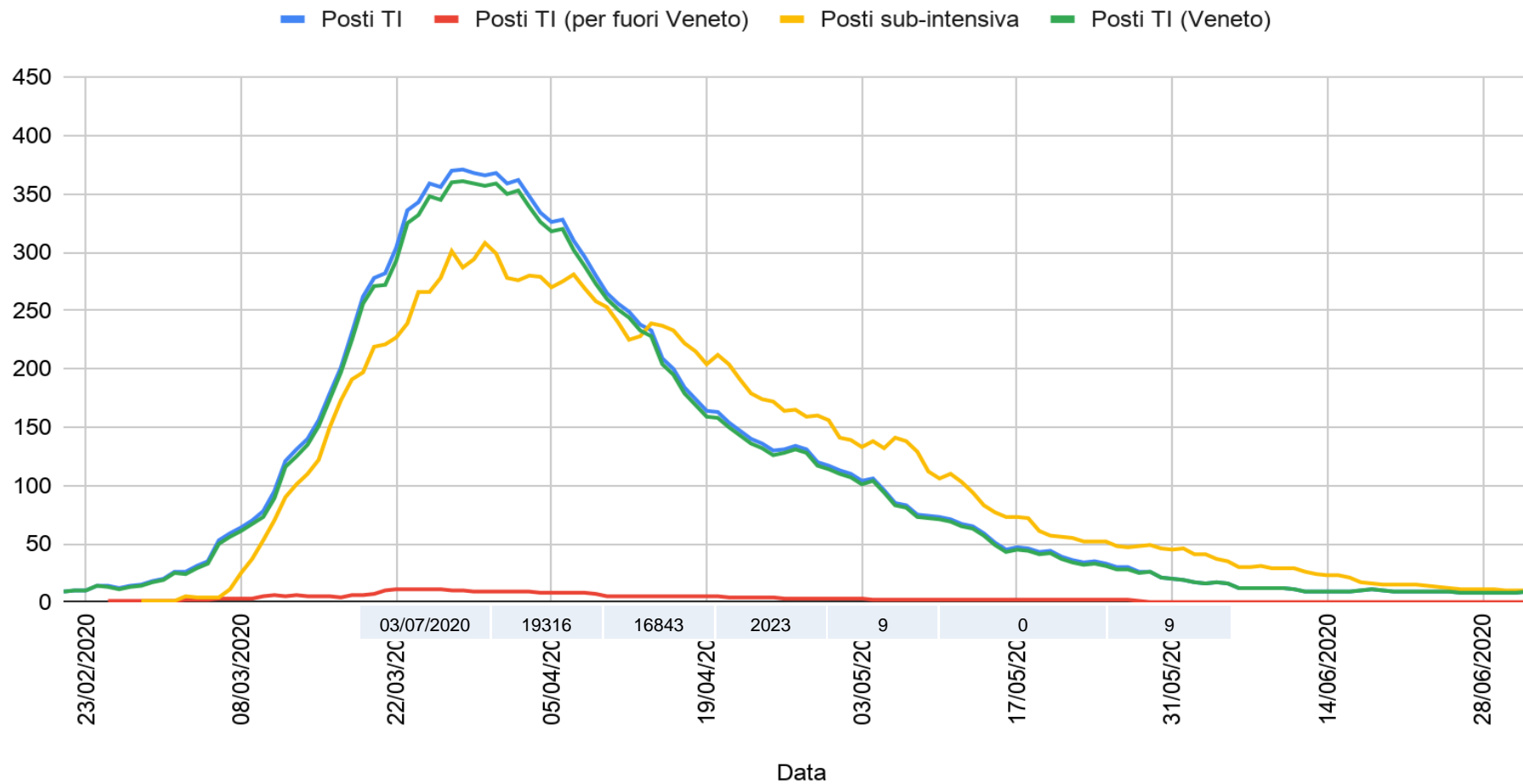
<i>Stima Inferiore</i>	<i>Valore Rt</i>	<i>Stima Superiore</i>
1,13	1,31	1,52

	Nuovi positivi								
Settimana Per data di prelievo	1	2	3	4	5	6	7	8	9
01/06/2020	5	4	3	3	1	1	3	3	5
08/06/2020	3	4	3	6	1	10	1		12
15/06/2020	2	3	1	2		2		3	5
22/06/2020	6	5		1	1	6	2	4	4
29/06/2020	3	3		1		7	2	4	1
Totali	19	19	7	13	3	26	8	14	27
%	14%	14%	5%	10%	2%	19%	6%	10%	20%

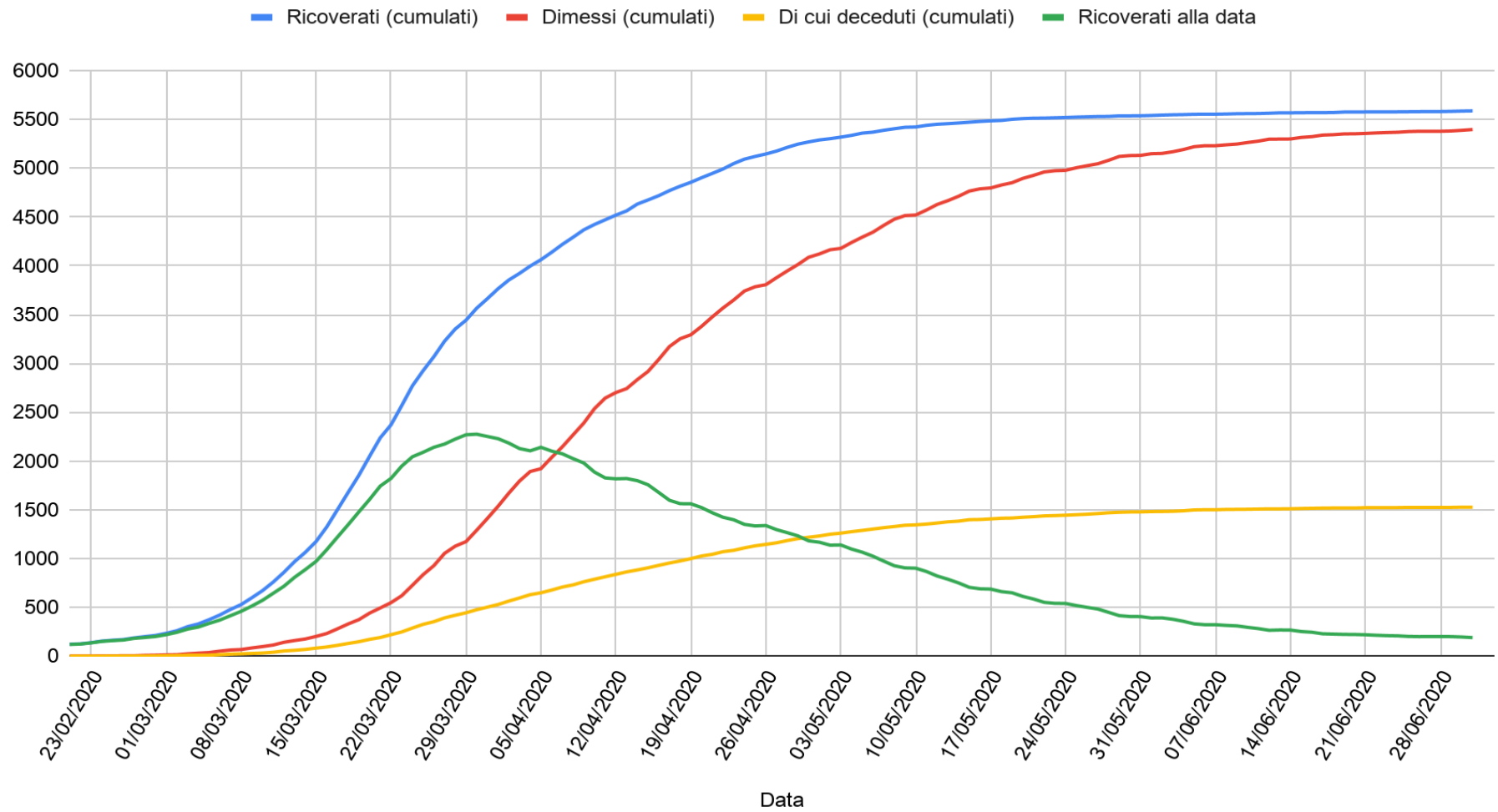
Andamento casi Infetti



Posti TI e Posti sub-intensiva

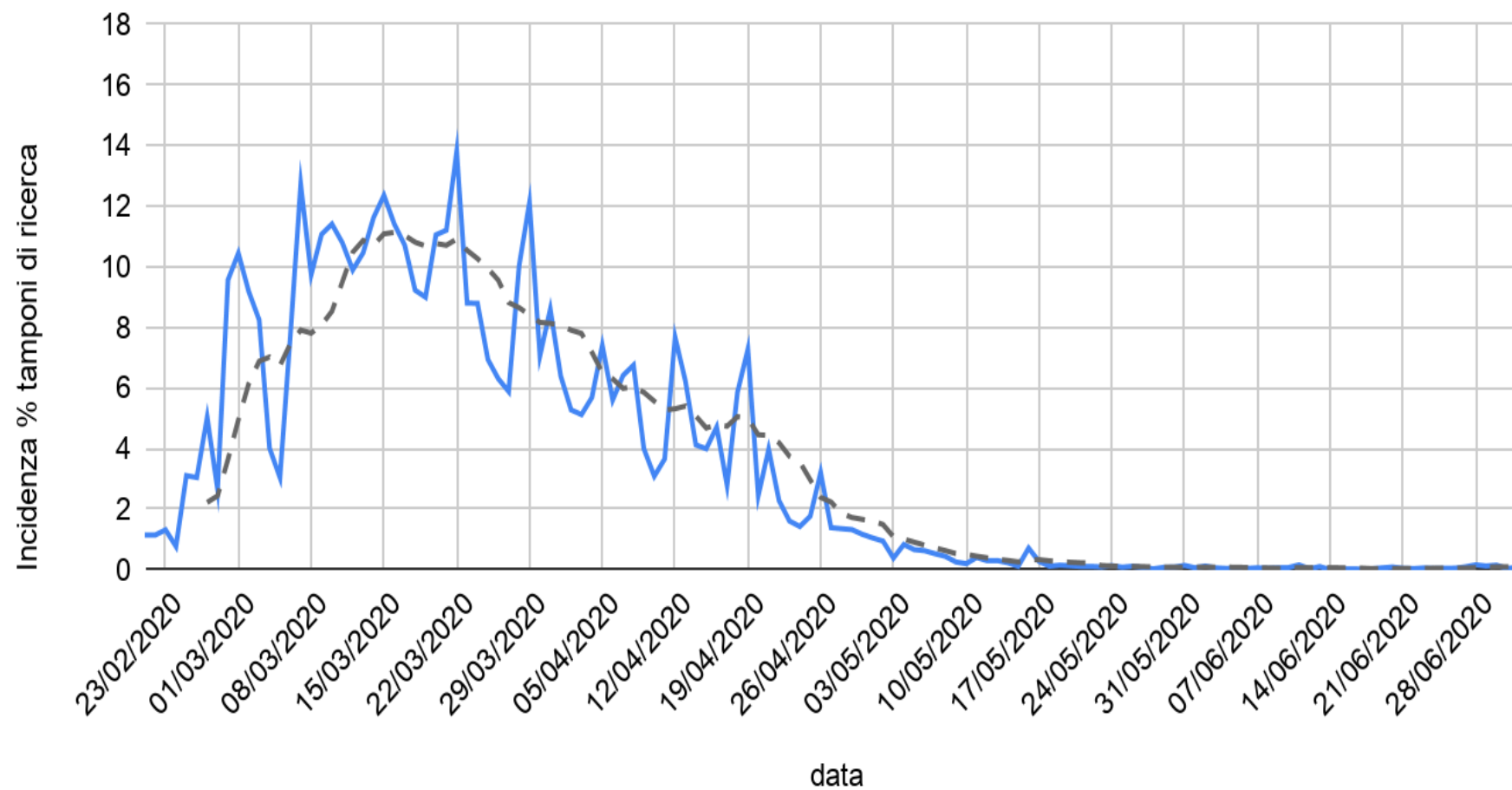


Data	Infettati	Guariti	Deceduti	Posti TI	Posti TI (per fuori Veneto)
03/07/2020	19316	16843	2023	9	0

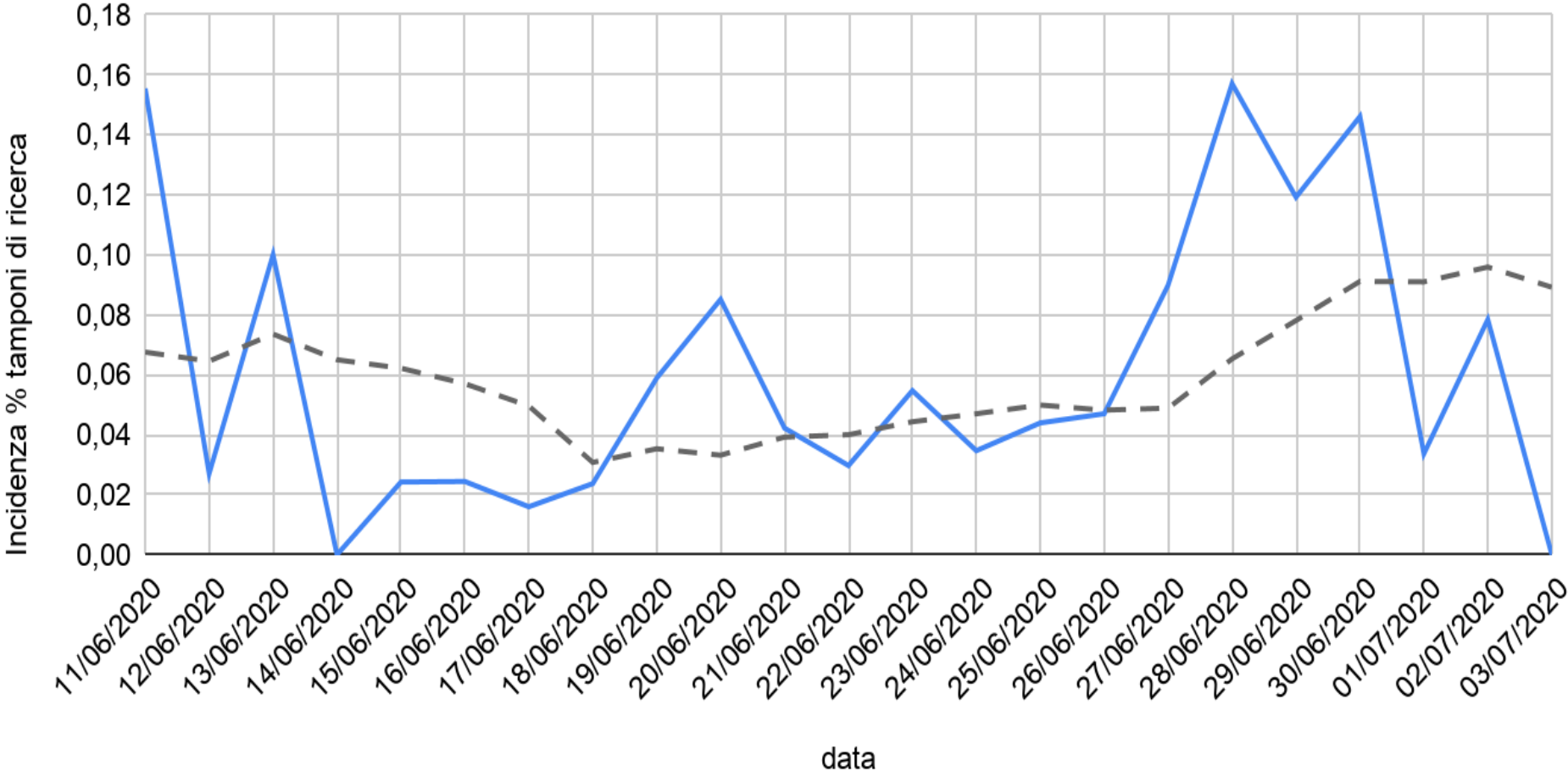


Ad oggi risultano un totale di 5588 ricoveri complessivi, con 189 pazienti ancora ricoverati.

Incidenza dei nuovi casi positivi su tamponi fatti a nuovi soggetti

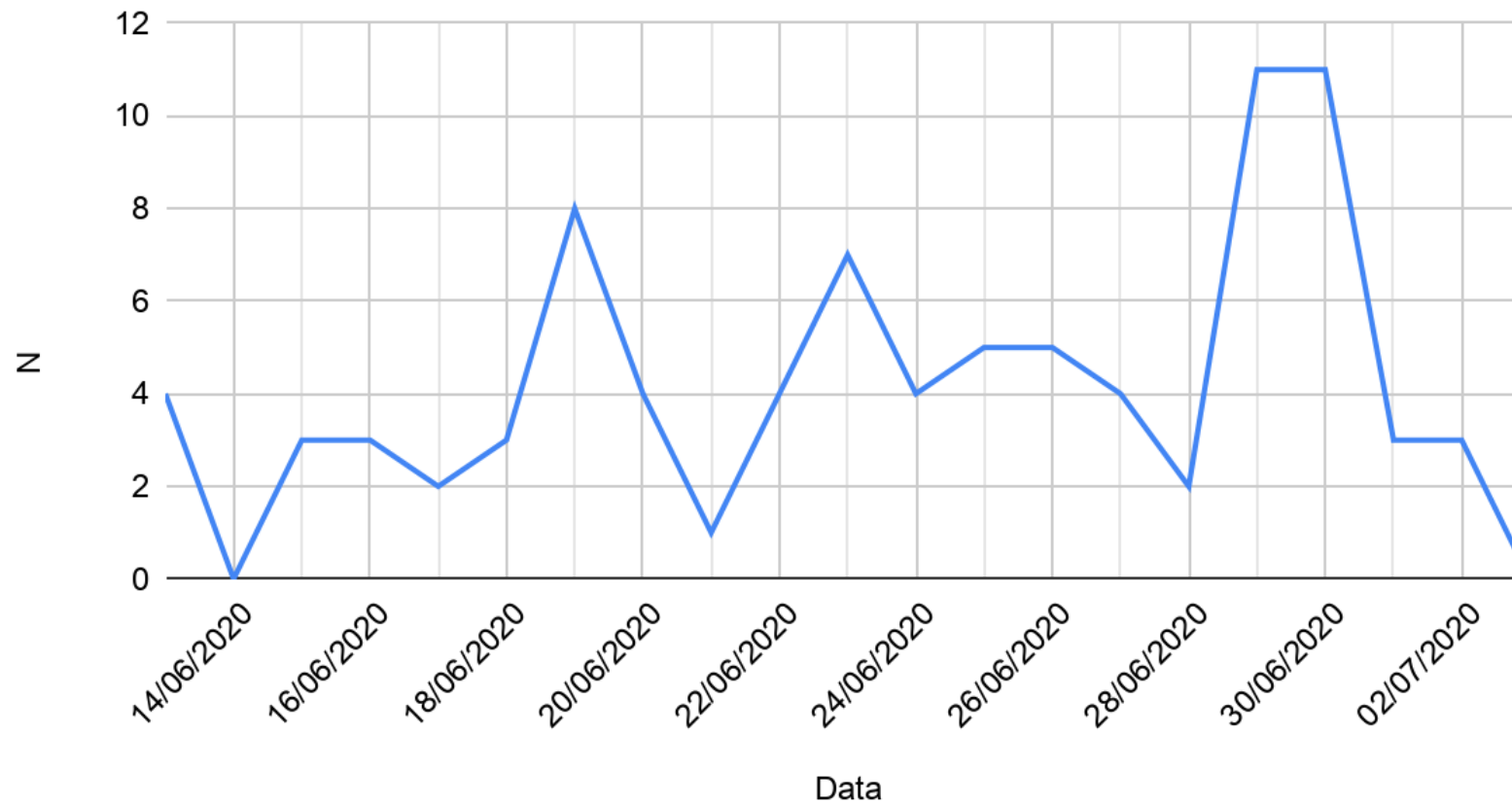


Zoom ultimi 21 giorni



In particolare il numero assoluto di nuovi positivi negli ultimi 21 giorni, **per data di prelievo**, è rappresentato nel seguente grafico

Nuovi positivi ultimi 21 gg



Focolai

settimana 25/5-31/5 (invio 03/06)	132
settimana 01/6-07/6 (invio 09/06)	75
settimana 08/6-14/6 (invio 16/06)	56
settimana 15/6-21/6 (invio 23/06)	35
settimana 22/6-28/6 (invio 30/06)	24

Dati per ULSS Assistenza

ULSS assistenza	Att. Infetti	Guariti	Tot. Casi	Negativi	Da Approfondire	Deceduti	Tot. Popolaz. con Test
Ulss 1 Dolomiti	22	1028	1050	17991	57	112	19210
Ulss 2 Marca Trevigiana	58	2306	2364	58344	182	326	61216
Ulss 3 Serenissima	5	1637	1642	41655	81	251	43629
Ulss 4 Veneto Orientale	16	703	719	14145	23	48	14935
Ulss 5 Polesana	2	418	420	19260	222	37	19939
Ulss 6 Euganea	49	3558	3607	96490	756	308	101161
Ulss 7 Pedemontana	38	1330	1368	25886	54	205	27513
Ulss 8 Berica	17	1131	1148	34724	155	147	36174
Ulss 9 Scaligera	42	4466	4508	71307	288	573	76676
Fuori Regione	118	332	450	18250	115	15	18830
Non Disponibile	14	0	14	1284	36	1	1335