

**Aggiornamento vaccinazione anti-COVID19**

Si descrive di seguito lo stato di avanzamento della campagna di vaccinazione anti-COVID19. La campagna è iniziata formalmente il giorno 27.12.2020 (data unica a livello europeo), con la somministrazione delle prime 880 dosi. Successivamente, la campagna vera e propria è iniziata il pomeriggio del 30.12.2020, giorno in cui sono state consegnate le prime forniture di vaccino.

Aggiornamento vaccinazioni anti-COVID19	
20/01/2021	18.30
AZIENDA	dosi somministrate
ULSS n. 1 Dolomiti	6533
ULSS n. 2 Marca Trevigiana	16077
ULSS n. 3 Serenissima	15451
ULSS n. 4 Veneto Orientale	4137
ULSS n. 5 Polesana	7089
ULSS n. 6 Euganea	18229
ULSS n. 7 Pedemontana	8645
ULSS n. 8 Berica	12561
ULSS n. 9 Scaligera	14118
Azienda Ospedale Università Padova	3737
Azienda Ospedaliera Universitaria Integrata Verona	4253
Istituto Oncologico Veneto	507
TOTALE REGIONE DEL VENETO	111337
totale dosi distribuite	170310
percentuale dosi somministrate	65,4%
dosi totali somministrate in Italia	1237328
percentuale del totale di dosi somministrate in Italia	9,0%
TOTALE PERSONE VACCINATE IN VENETO	1346
TOTALE PERSONE VACCINATE IN ITALIA	7595
percentuale del totale di persone vaccinate in Italia	17,7%

Note:

I dati riferiti a ciascuna Azienda ULSS comprendono le somministrazioni effettuate in tutte le strutture sanitarie e socio-sanitarie del territorio di riferimento.

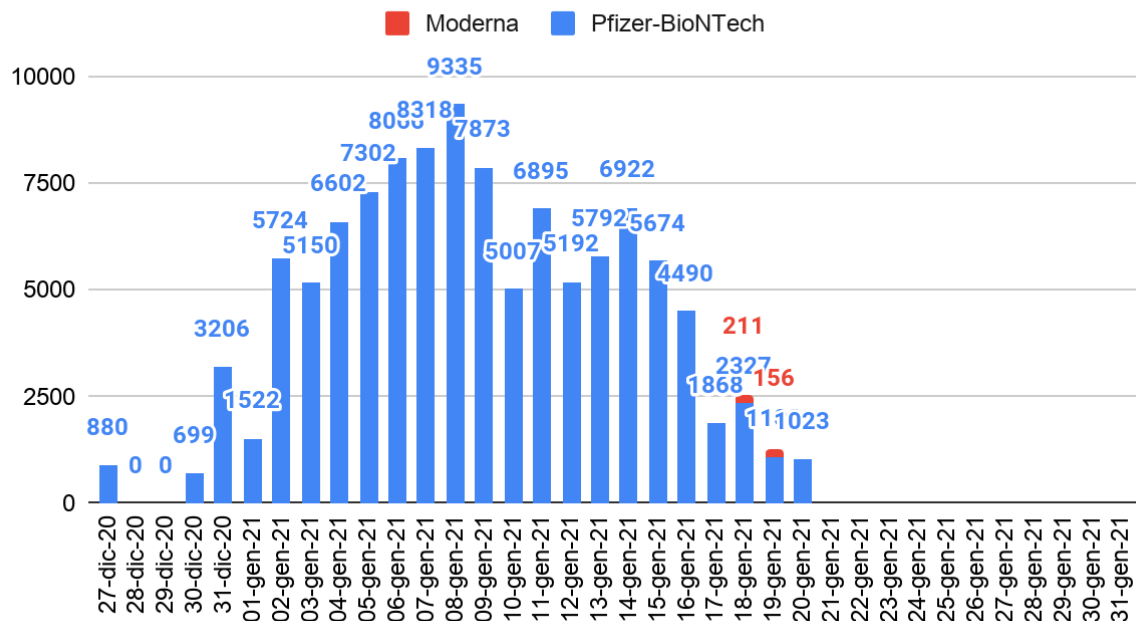
Le vaccinazioni, al momento dell'elaborazione dei dati, potrebbero essere ancora in corso; i dati sono rilevati periodicamente e trasmessi alla struttura commissariale per l'emergenza al fine della pubblicazione nel portale nazionale (l'aggiornamento del portale nazionale può avvenire anche il giorno successivo).

Il totale di dosi (distribuite e somministrate) comprende tutti i tipi di vaccino al momento disponibili.

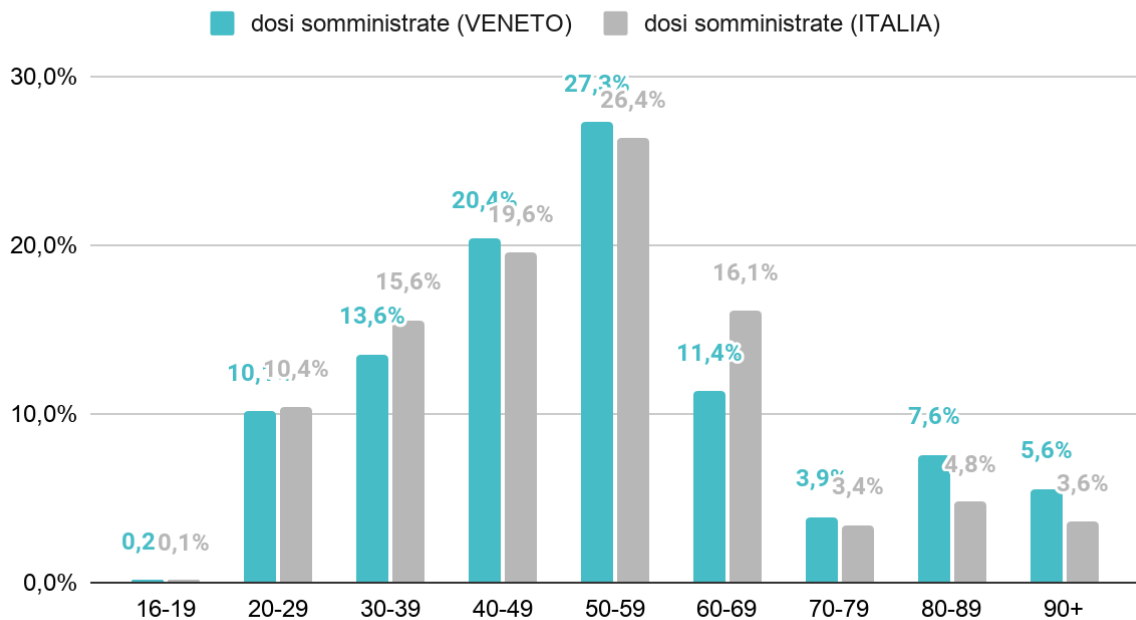
A seguito di verifica, sono sempre possibili correzioni dei dati relativi ai giorni precedenti.



Andamento giornaliero somministrazione vaccini anti-COVID19 (DOSI)



Dosi per classe di età: confronto VENETO vs. ITALIA

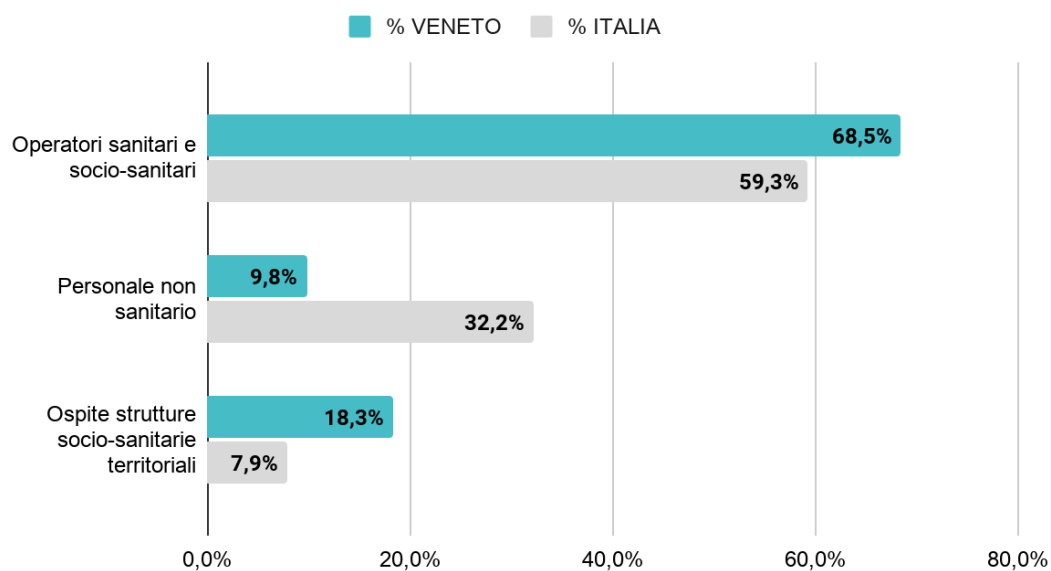


Rispetto ai dati italiani, i dati della Regione del Veneto evidenziano una **maggiore attenzione alle fasce di età più avanzate**:

classe di età	% VENETO	% ITALIA
70+	17,1%	11,8%



Dosi per categoria: confronto VENETO vs ITALIA



Rispetto ai dati italiani, i dati della Regione del Veneto evidenziano una **maggiore attenzione agli ospiti delle strutture socio-sanitarie territoriali**.

Per ulteriori approfondimenti

https://www.regione.veneto.it/emergenza-coronavirus?articleId=10697030#campagna_vaccinale

