



**REGIONE DEL VENETO**

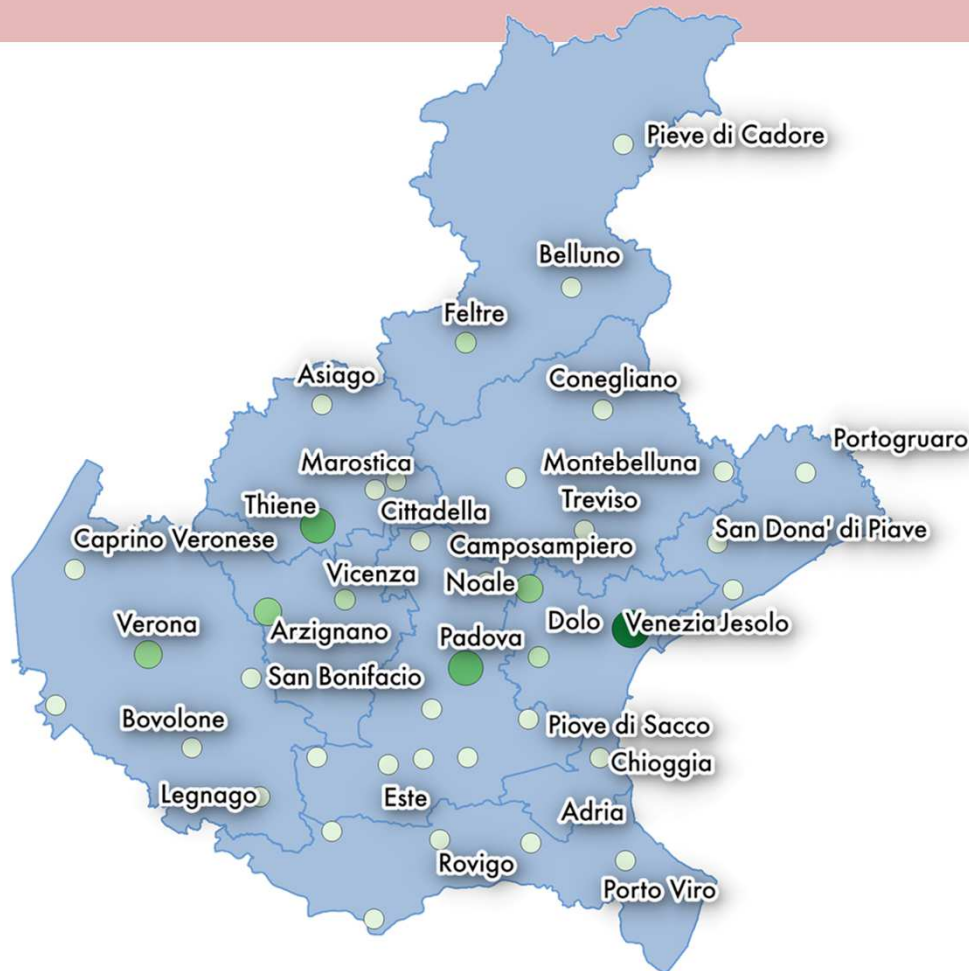
## ***Le Unità Speciali di Continuità Assistenziale (USCA)***

*7 gennaio 2021, Venezia*

***Unità Organizzativa Cure primarie e Strutture socio-sanitarie territoriali  
Regione Veneto***



## Le Unità Speciali di Continuità Assistenziale



AL 31/12/2020

**60 USCA ATTIVE**

**517 MEDICI INCARICATI**

**179 MEDICI GIORNALMENTE**

**IN SERVIZIO – TEMPI EQUIV.**

**(DATO MEDIANO, 12/20)**

**TUTTI I GIORNI: 7 GIORNI SU 7**

**DALLE 8.00 ALLE 20.00**



## USCA attive oggi 60, possono poi essere ripartite per subunità a seconda del territorio

**Numero totale  
medici incaricati**

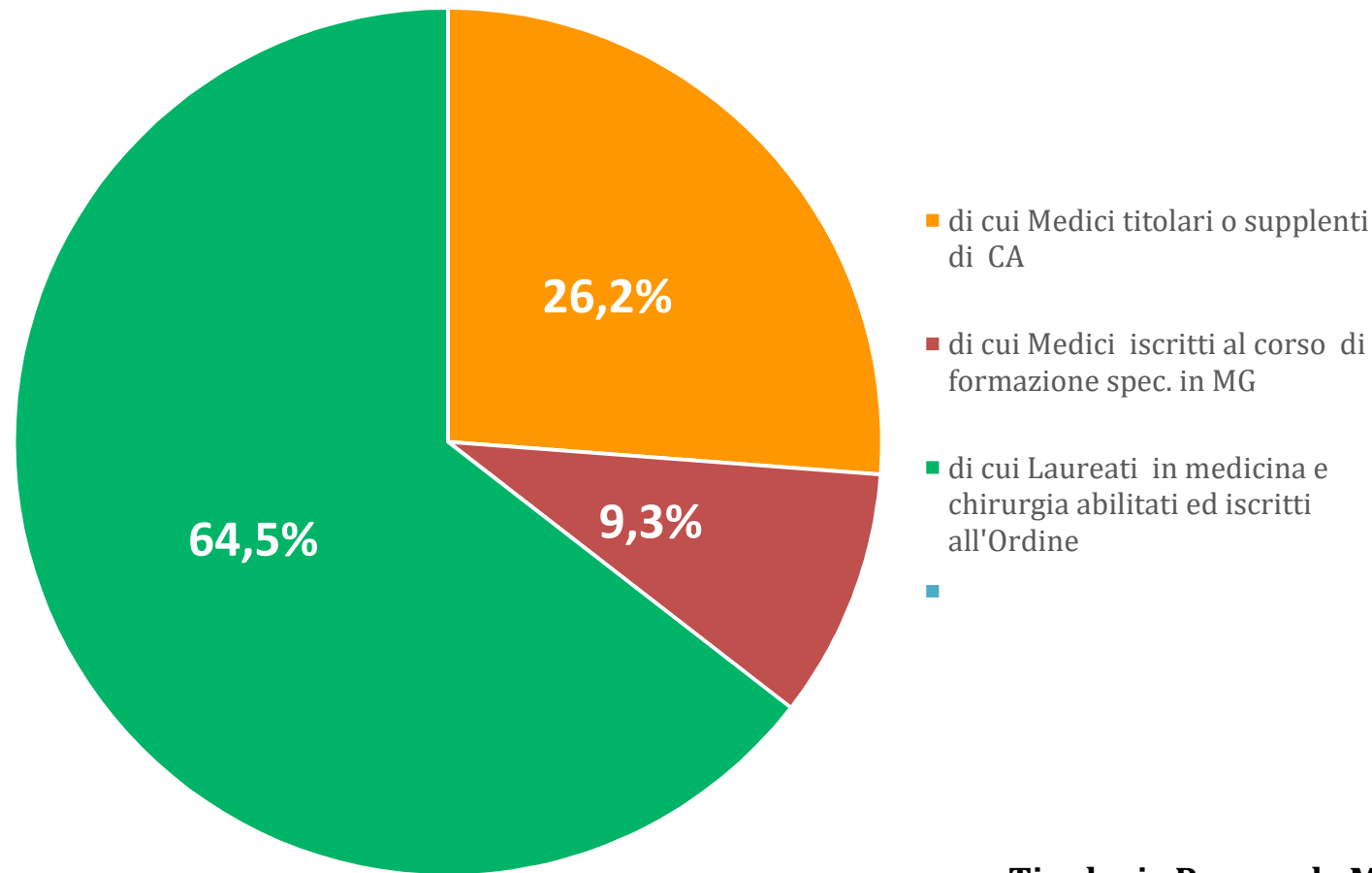
LUG	AGO	SET	OTT	NOV	DIC
215	213	227	341	449	517

**Chi compone le USCA:**

- ✓ **Medici:**
  - ✓ *medici titolari e sostituti di Continuità Assistenziale;*
  - ✓ *medici che frequentano il corso di formazione specifica in medicina generale regionale;*
  - ✓ *laureati in medicina e chirurgia abilitati e iscritti all'ordine di competenza.*
- ✓ **Infermieri dipendenti o con contratto libero-professionale**
- ✓ **Operatori Socio-Sanitari**



## Le Unità Speciali di Continuità Assistenziale (USCA) Il Personale Medico



**Tipologia Personale Medico**  
*dato medio*

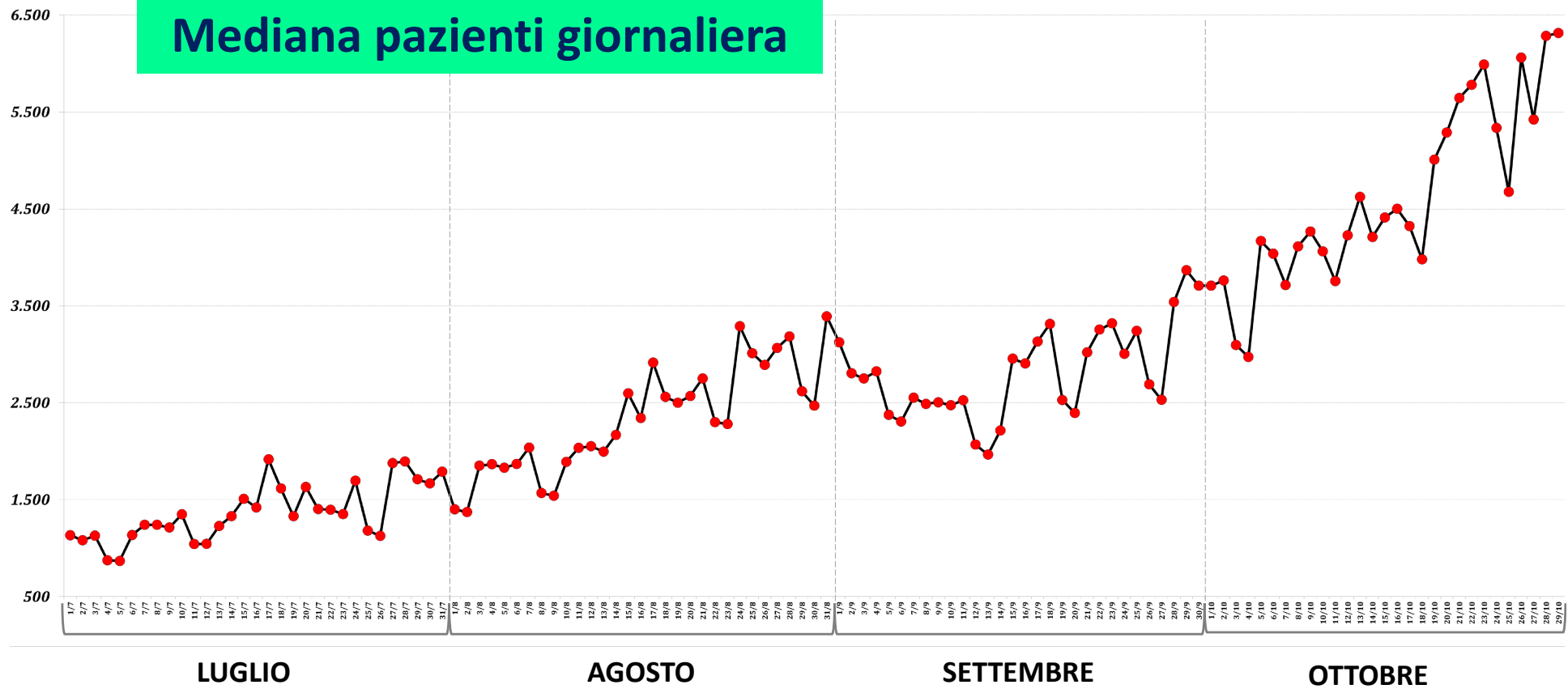


## USCA: tipologia di Attività e Dotazione Minima

TIPOLOGIA DI ATTIVITÀ	% USCA	
ASSISTENZA AL DOMICILIO DEI PAZIENTI AFFETTI DA COVID-19 CHE NON NECESSITANO DI RICOVERO OSPEDALIERO	100%	
ASSISTENZA AL DOMICILIO DEI PAZIENTI AFFETTI DA COVID-19 CON LA SOMMINISTRAZIONE ED IL MONITORAGGIO DELLE TERAPIE A DOMICILIO	86%	
ATTIVITÀ ASSISTENZIALE PRESSO RESIDENZE SANITARIE ASSISTITE (RSA) E CENTRI SERVIZI PER PERSONE ANZIANE NON AUTOSUFFICIENTI	81%	
ATTIVITÀ ASSISTENZIALE PRESSO STRUTTURE DI RICOVERO INTERMEDIE (ODC, URT, STRUTT. RESIDENZIALI PER PERSONE CON DISABILITÀ, DELL'AREA DELLA SALUTE MENTALE	71%	
SUPPORTO PER LE ATTIVITÀ DI CONTACT TRACING E/O DI SORVEGLIANZA ATTIVA DEI CASI COVID-19	95%	
ESECUZIONE DI TAMPONI O TEST SIEROLOGICI PER COVID	100%	
	% U.S.C.A.	
<b>Dotazione minima</b>	<b>SATURIMETRI</b>	98%
	<b>TERMOMETRI A DISTANZA</b>	90%
	<b>ECG PORTATILI</b>	79%

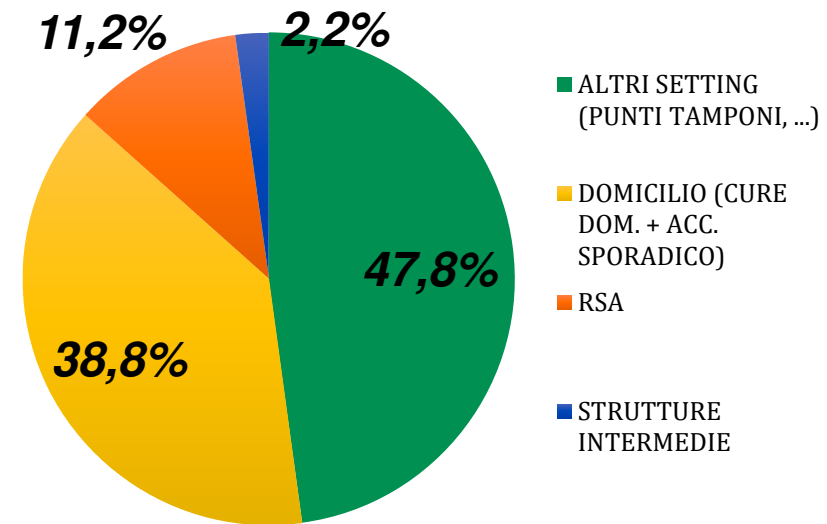
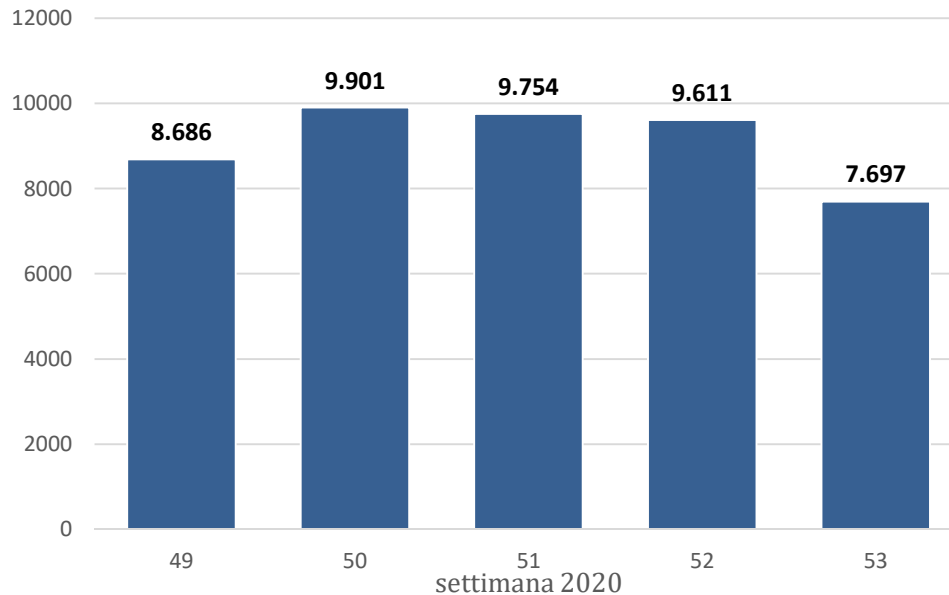


# Le Unità Speciali di Continuità Assistenziale Pazienti





## Pazienti COVID gestiti da USCA



**Mediana pazienti  
9.328  
dicembre 2020**

**≈ 2.200  
Pazienti nel percorso di Cure  
Domiciliari COVID**

ACCESSI AL GIORNO PER COVID	MEDIANA (DICEMBRE 2020)
TOTALE ACCESSI GIORNALIERI	<b>771</b>
DI CUI ACCESSI DOMICILIARI	<b>582</b>
DI CUI ACCESSI IN RSA	<b>36</b>
DI CUI ACCESSI IN STRUTTURA INTERMEDIA	<b>36</b>



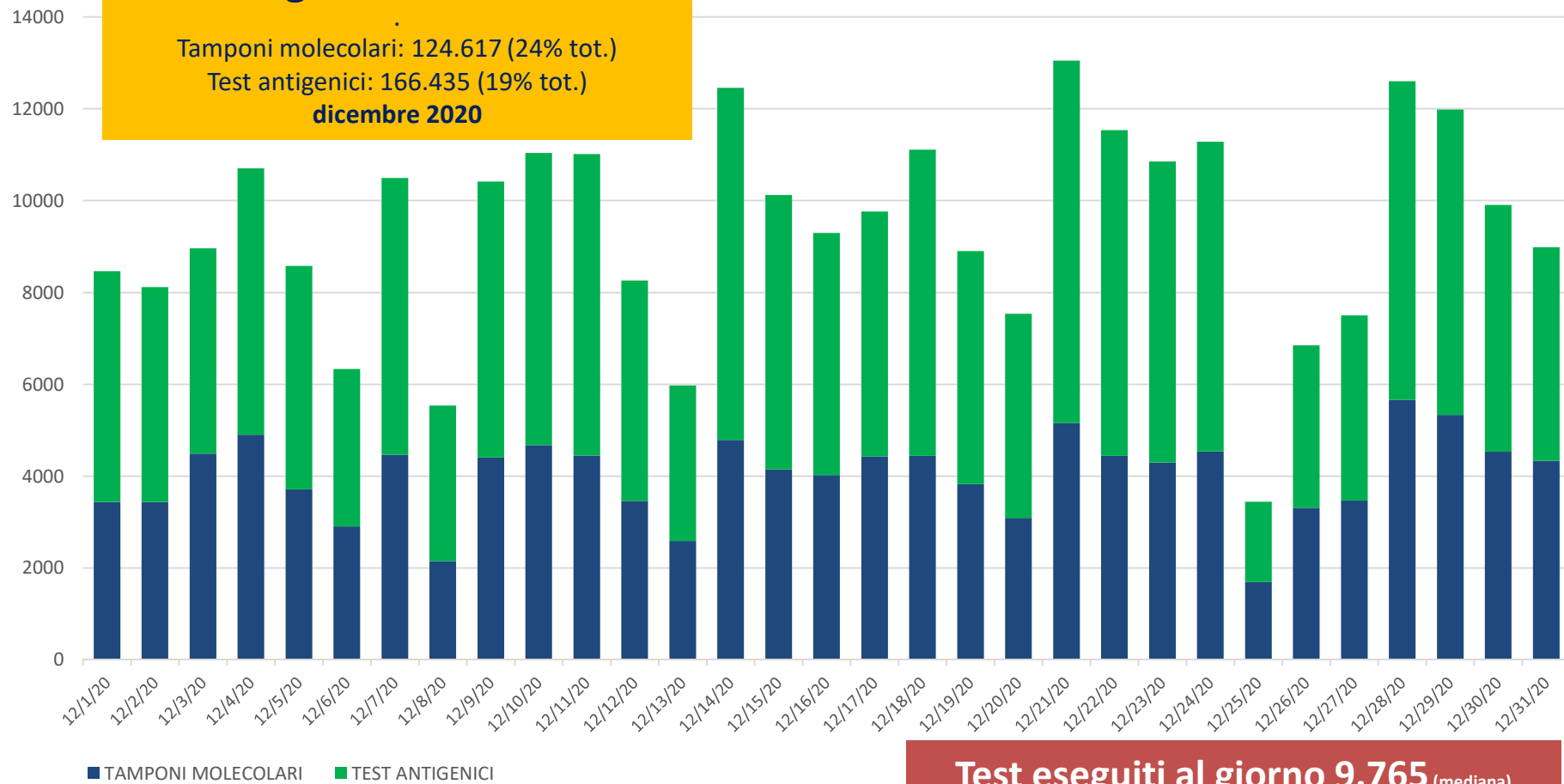
# Le Unità Speciali di Continuità Assistenziale Attività

**Test eseguiti: 291.052 (21% tot)**

Tamponi molecolari: 124.617 (24% tot.)

Test antigenici: 166.435 (19% tot.)

**dicembre 2020**



**Test eseguiti al giorno 9.765 (mediana)**