

Sintesi 28.01.2021



## Avvio della campagna

Il **27 dicembre 2020** ha preso simbolicamente avvio la campagna europea di vaccinazione anti-COVID-19.

Il primo giorno di vaccinazione sono state somministrate le **875 dosi** fornite alla Regione del Veneto per l'inaugurazione della campagna.

Il **30 dicembre** è iniziata la somministrazione del primo quantitativo di **38.900 dosi**, consegnate alla Regione tra il 30 dicembre e il 1 gennaio.

**184.893 i soggetti da vaccinare durante la prima fase** della campagna vaccinale, individuati tra:

- Personale di strutture e servizi sanitari (SSR, accreditati, convenzionati, privati)
- Personale e ospiti delle strutture socio-sanitarie residenziali



## PRECISAZIONI

### **FLUSSO DATI**

I dati vengono trasmessi periodicamente alla struttura commissariale per l'emergenza, al fine della pubblicazione nel portale nazionale; dal 18.01.2021, il flusso è automatizzato (per il Veneto: ore 13-17-22), ma sono comunque possibili disallineamenti temporali con il dato nazionale, la cui frequenza di aggiornamento è variabile.

### **DISPOSITIVI PER LA SOMMINISTRAZIONE**

Tutti i dispositivi per la diluizione (se prevista) e la somministrazione del vaccino sono forniti dalla struttura commissariale per l'emergenza. In ogni caso, la Regione del Veneto ha acquisito autonomamente i dispositivi necessari, al fine di non compromettere lo sviluppo della campagna in caso di errori o ritardi nelle forniture.



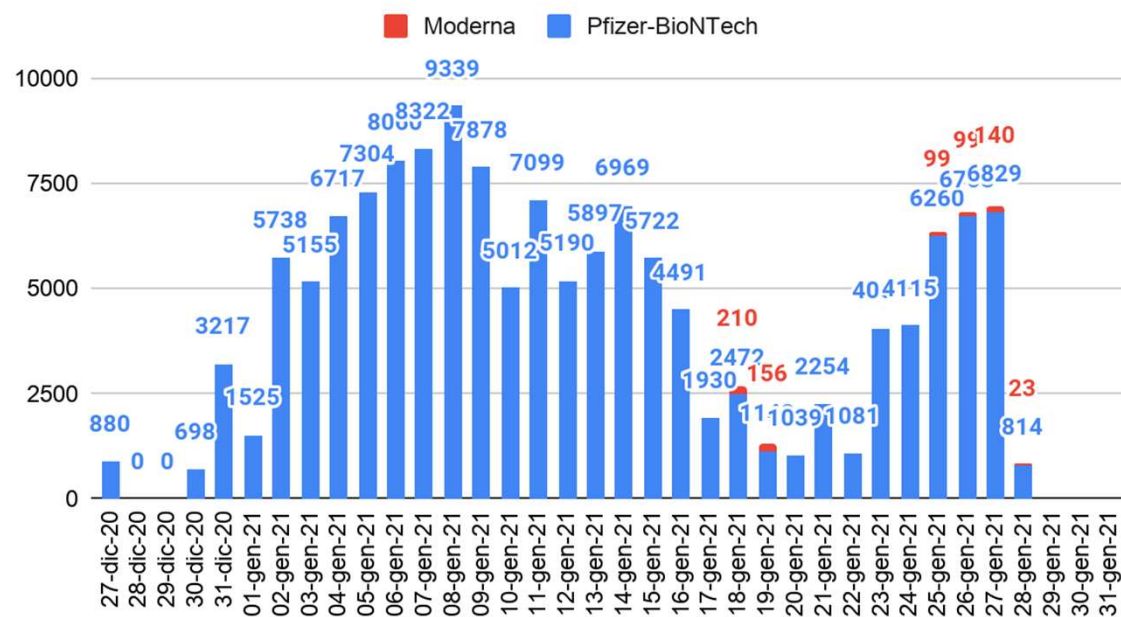
# Andamento

Aggiornamento vaccinazioni anti-COVID19	
28/01/2021	11.00
<b>AZIENDA</b>	<b>dosi somministrate</b>
ULSS n. 1 Dolomiti	8466
ULSS n. 2 Marca Trevigiana	19874
ULSS n. 3 Serenissima	20837
ULSS n. 4 Veneto Orientale	5706
ULSS n. 5 Polesana	10120
ULSS n. 6 Euganea	22123
ULSS n. 7 Pedemontana	12102
ULSS n. 8 Berica	16165
ULSS n. 9 Scaligera	18825
Azienda Ospedale Università Padova	4685
Azienda Ospedaliera Universitaria Integrata Verona	6070
Istituto Oncologico Veneto	646
<b>TOTALE REGIONE DEL VENETO</b>	<b>145619</b>
<b>TOTALE PERSONE VACCINATE IN VENETO</b>	<b>33926</b>
<b>TOTALE PERSONE VACCINATE IN ITALIA</b>	<b>293501</b>
<b>percentuale del totale di persone vaccinate in Italia</b>	<b>11,6%</b>
<b>Raggiungimento obiettivo Fase 1</b>	<b>18,3%</b>



# Dosi somministrate (totale)

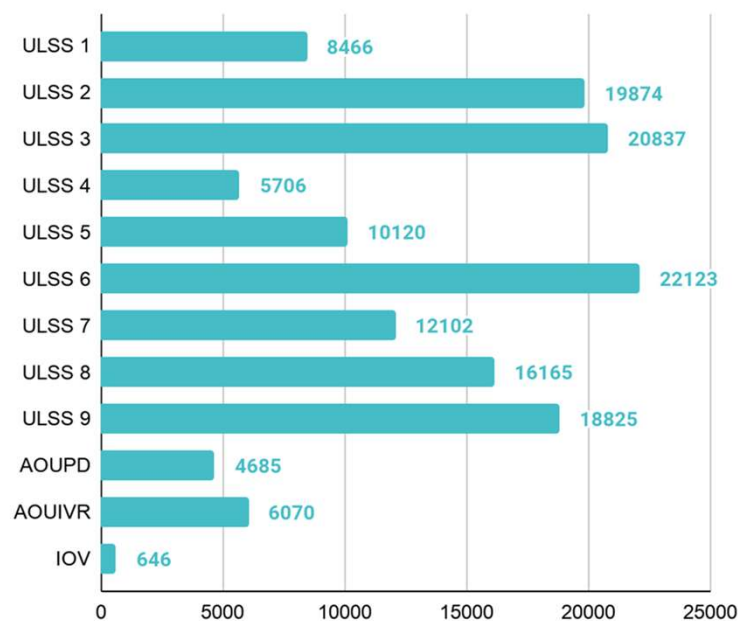
Andamento giornaliero somministrazione vaccini anti-COVID19 (DOSI)



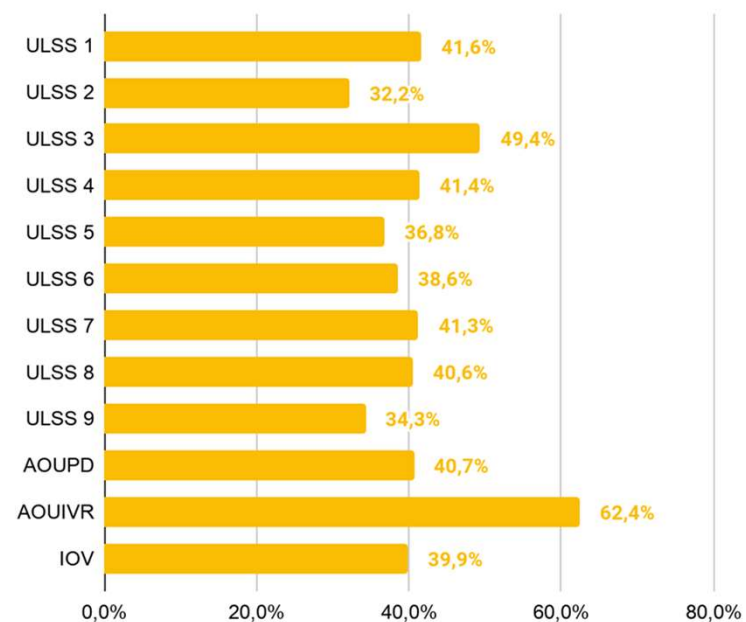


## Dosi somministrate (dettaglio Azienda)

Somministrazioni per Azienda

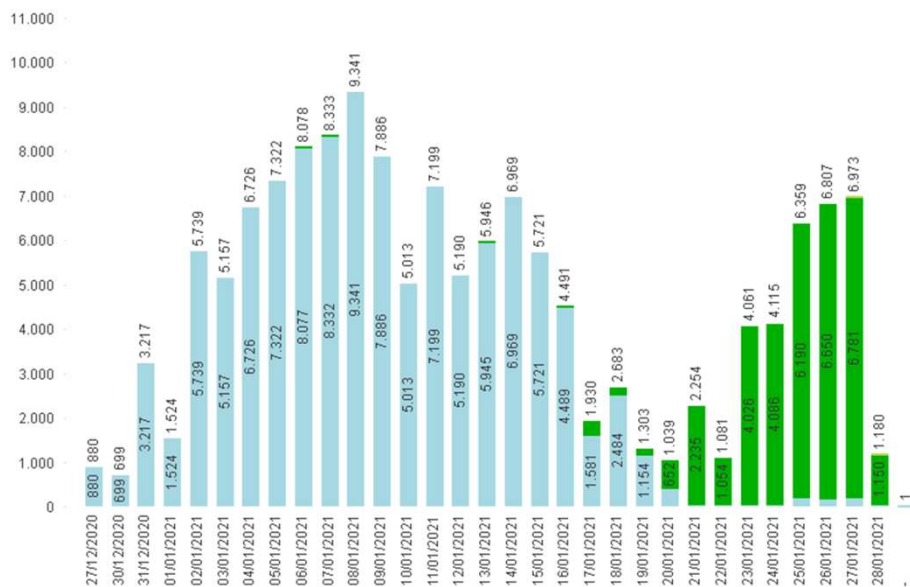


Avanzamento rispetto all'obiettivo della Fase 1a

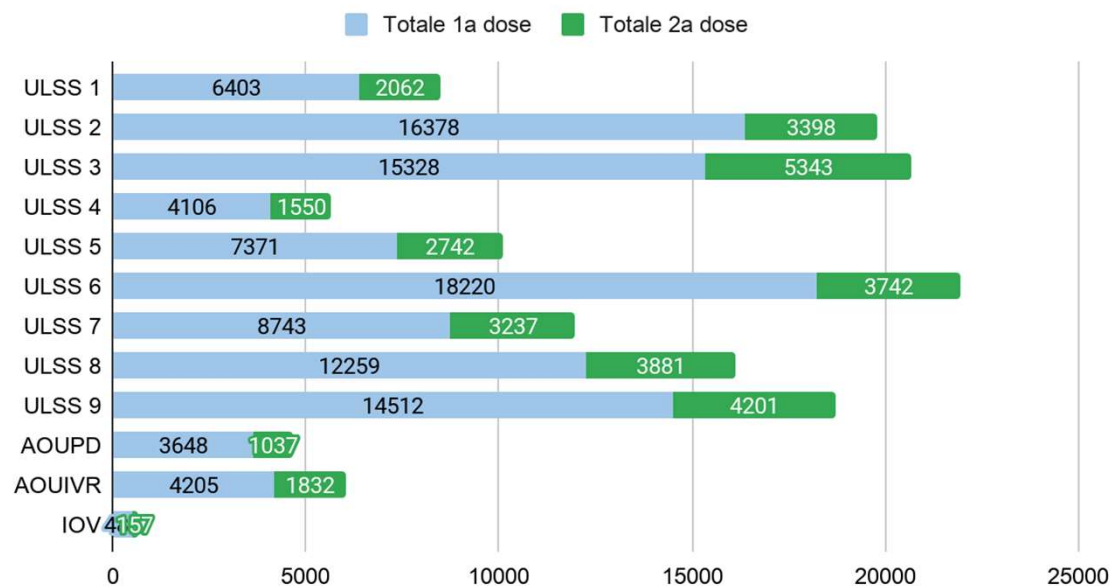




# Dosi somministrate: dettaglio 1a e 2a dose

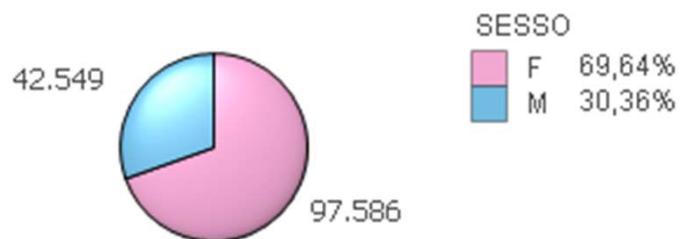


Dettaglio 1a e 2a dose per Azienda



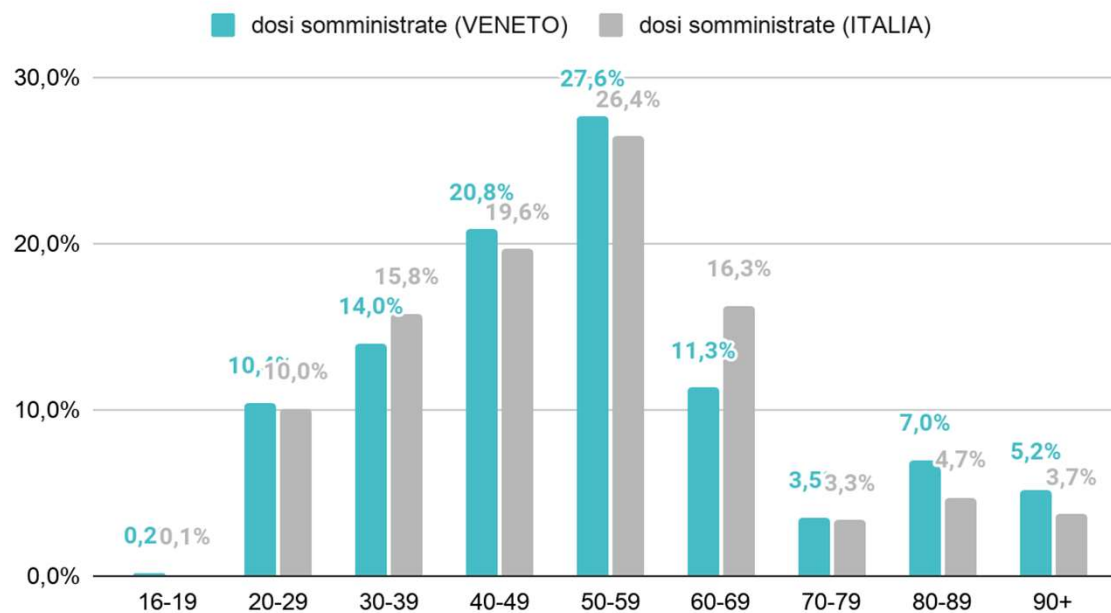


# Fasce di età e sesso



classe di età	VENETO	ITALIA
70+	15,7%	11,8%

## Dosi per classe di età: confronto VENETO vs. ITALIA



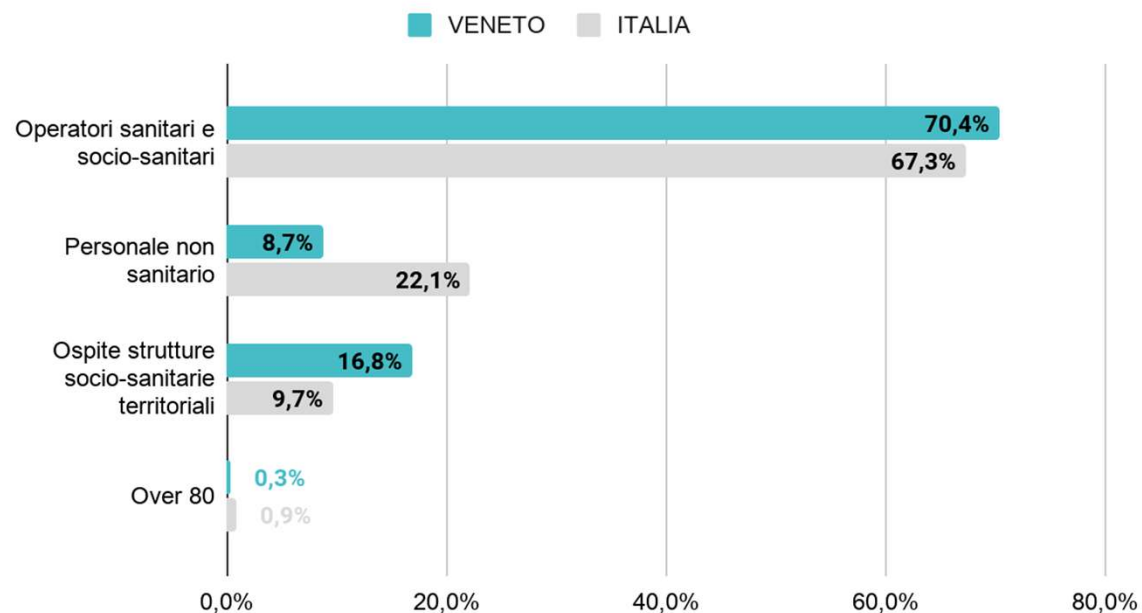




# Categorie Fase 1

Popolazioni rientranti nelle categorie (esempi)	
<b>Operatori sanitari e socio-sanitari</b>	Personale sanitario SSR Personale sanitario convenzionato (MMG/MCA/PLS) Personale sanitario strutture private accreditate Personale USCA Medici in Formazione Specialistica Medici iscritti al corso di formazione specifica in Medicina Generale Personale sanitario strutture sanitarie private Personale sanitario altre amministrazioni pubbliche (es. INPS, INAIL) Personale strutture socio-sanitarie territoriali Volontari a supporto della rete di emergenza/urgenza (es. Croci) Personale strutture socio-sanitarie territoriali (vd. dopo)
<b>Personale non sanitario</b>	Personale in servizio presso strutture e servizi sanitari e strutture socio-sanitarie territoriali (es. personale addetto a servizi professionali, tecnici, amministrativi, ristorazione, manutenzione, igiene, trasporto, etc)
<b>Ospiti strutture socio-sanitarie territoriali</b>	Persone assistite presso strutture socio-sanitarie territoriali: Residenze Sanitarie Assistenziali, Comunità Alloggio per disabili, strutture per autosufficienti, comunità educative per minori, centri diurni/centri sollievo (anziani, disabili, salute mentale, dipendenze), altre residenzialità

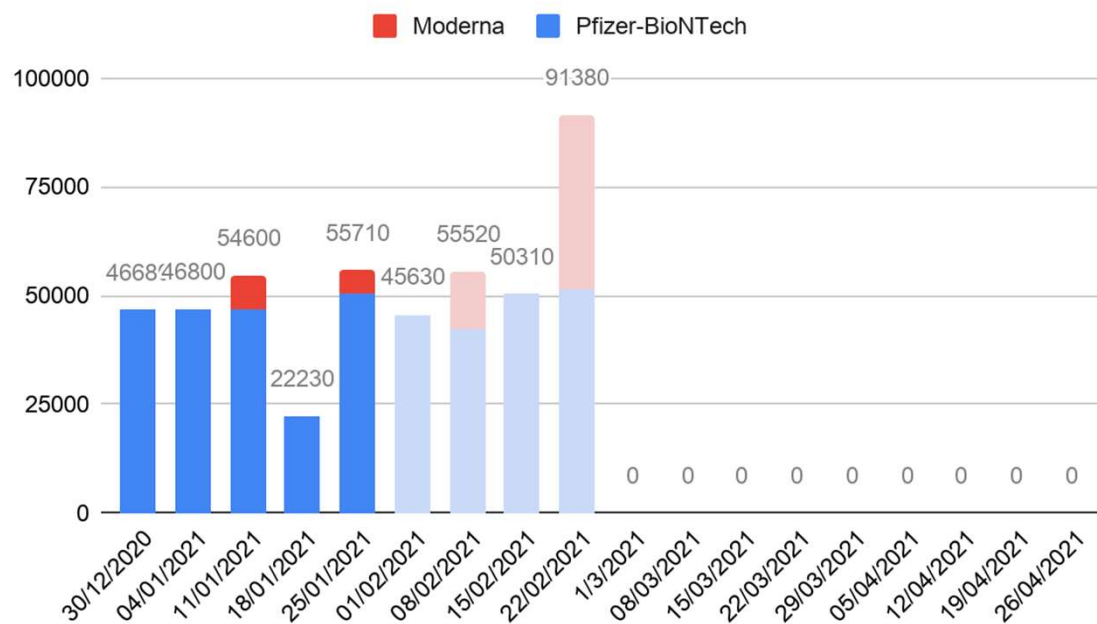
Dosi per categoria: confronto VENETO vs ITALIA





## Fornitura prevista/effettiva (DOSI)

Pianificazione distribuzione vaccini anti-COVID19 (DOSI)



# Quale vaccino al momento previsto/disponibile

Ciò premesso, si comunica il seguente calendario settimanale, previsionale delle consegne:

Settimana del	Dosi disponibili Italia	
	Pfizer	Moderna
08/02/2021	510.120	163.200
15/02/2021	616.590	0
22/02/2021	627.120	488.400
<b>TOTALE</b>	<b>1.753.830</b>	<b>651.600</b>

VENETO		PFIZER			MODERNA			TOTALE DOSI [A+B]
Settimana del	% su Popolazione Nazionale	Dosi Teoriche	n° Vassoi (1170 dosi)	Dosi Effettive [A]	Dosi Teoriche	n° Scatole (100 dosi)	Dosi Effettive [B]	
08/02/2021	8,18%	41.732	36	42.120	13.351	134	13.400	55.520
15/02/2021	8,18%	50.442	43	50.310	0	0	0	50.310
22/02/2021	8,18%	51.303	44	51.480	39.955	399	39.900	91.380
<b>TOTALE</b>		<b>143.477</b>	<b>123</b>	<b>143.910</b>	<b>53.306</b>	<b>533</b>	<b>53.300</b>	<b>197.210</b>

A partire da questa distribuzione si comunica che, qualora, nella programmazione di una settimana, le dosi effettive risultassero differenti rispetto a quelle teoriche, a causa degli arrotondamenti, indispensabili per assicurare l'invio di multipli interi di Vassoi o Scatole, nella settimana successiva si procederà agli aggiustamenti necessari per compensare le predette discrepanze.