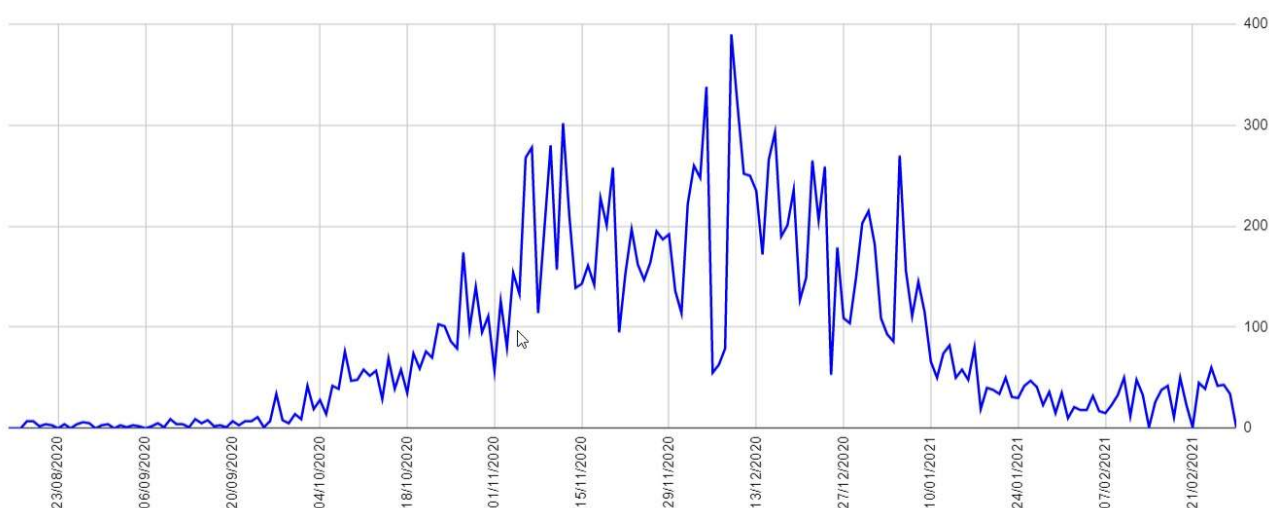


Covid: il punto della situazione

L'Ulss Dolomiti fa il punto settimanale della situazione epidemiologica Covid.

Come rappresentato dal grafico sotto riportato della curva epidemica della seconda fase dello sviluppo pandemico nel nostro territorio, l'andamento dei nuovi contagi è in leggera crescita, pur con evidenti oscillazioni giornaliere.

Nuovi casi



Tamponi

A questa mattina alle ore 8.00, dall'inizio dell'epidemia, sono stati effettuati:

- 207 mila tamponi molecolari
- 151 mila tamponi antigenici.

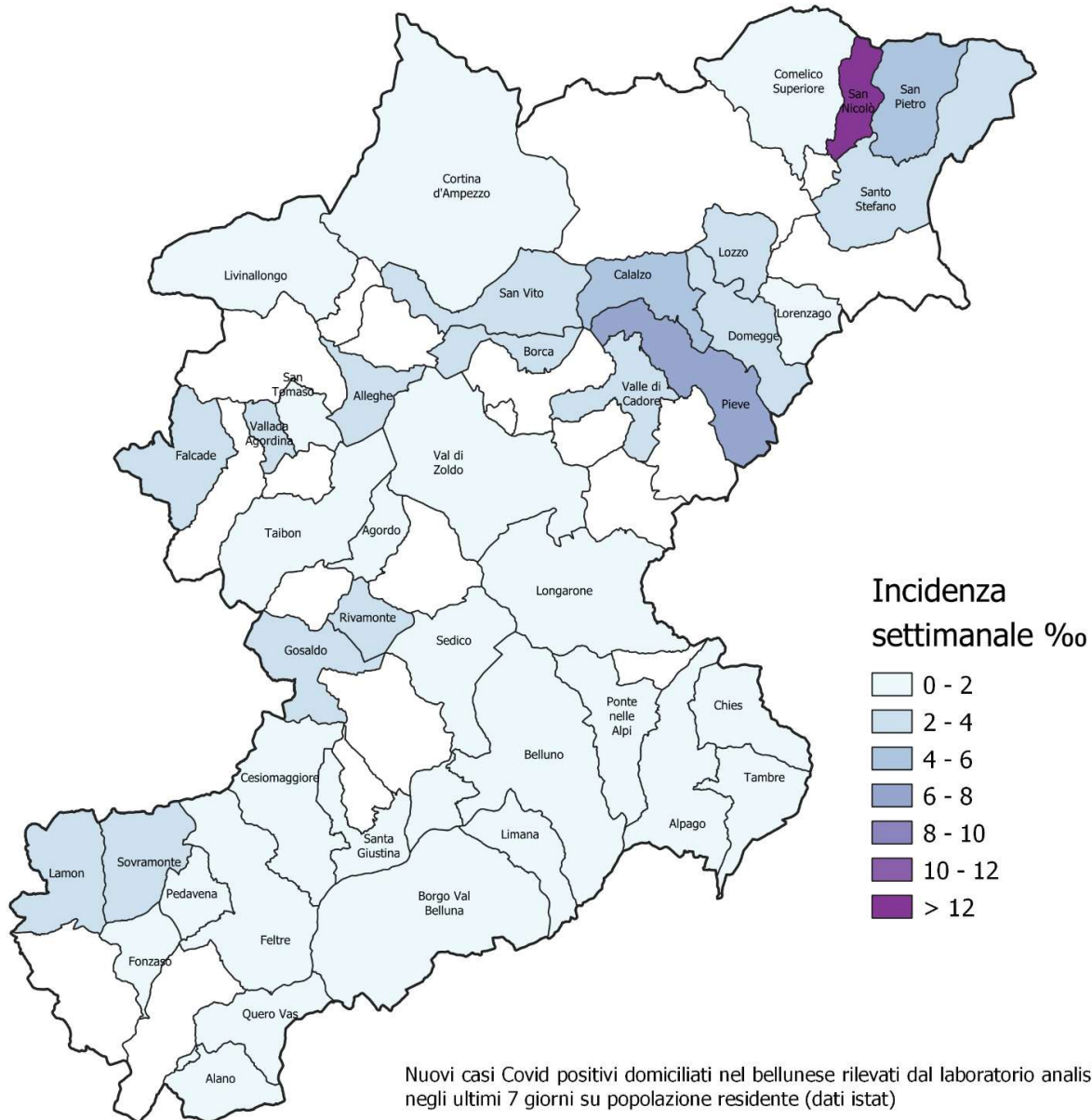
Incidenza settimanale per comune

Si allega la mappa dell'incidenza settimanale per comune su mille abitanti nell'ultima settimana di rilevazione (22-28 febbraio 2021).

Incidenza negli ultimi 7

Elaborato il 01/03/2021

periodo dal 22/02 al 28/02



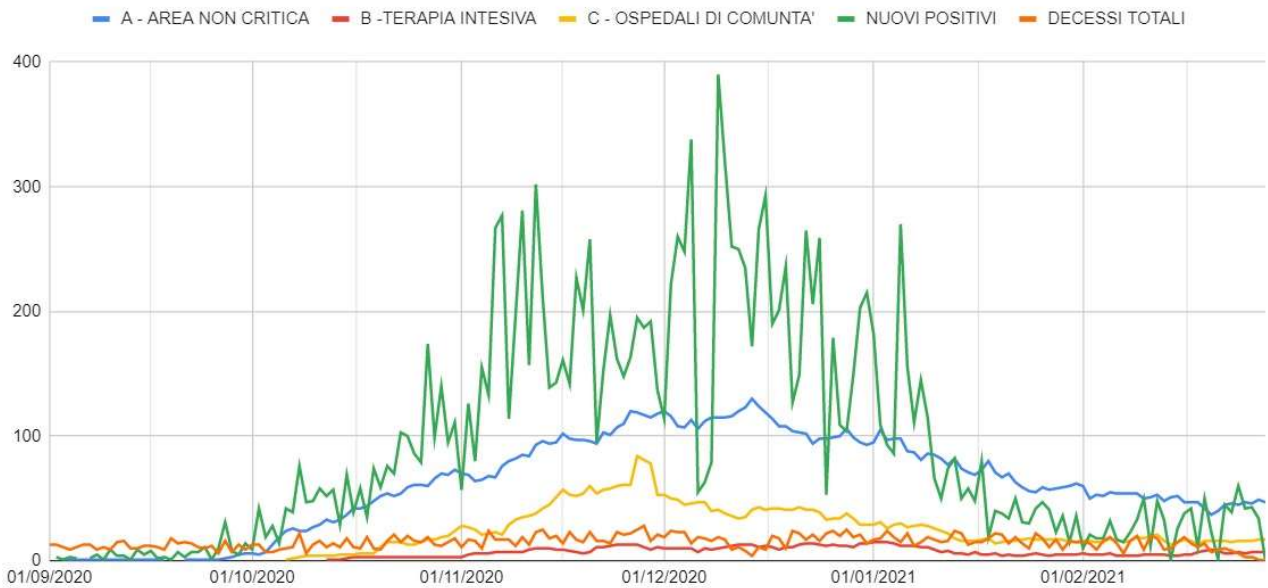
Nuovi casi Covid positivi domiciliati nel bellunese rilevati dal laboratorio analisi ULSS 1 negli ultimi 7 giorni su popolazione residente (dati istat)

Ricoveri

Il grafico complessivo sotto riportato specifica, in rapporto all'andamento epidemico dei contagi, le curve relative ai ricoveri ospedalieri per grado di intensità assistenziale, oltre alla curva dei decessi.

La pressione sulle strutture ospedaliere risulta sostanzialmente invariata rispetto alla scorsa settimana (vedi grafici successivi).

A - AREA NON CRITICA, B - TERAPIA INTENSIVA, C - OSPEDALI DI COMUNITA', NUOVI POSITIVI e DECESSI TOTALI



(dato ore 9.50 del **28 febbraio 2021**. Fonte Azienda Zero):

