



MONITORAGGIO CAMPAGNA DI VACCINAZIONE ANTI-COVID19

ultimo aggiornamento

giovedì 25 marzo 2021

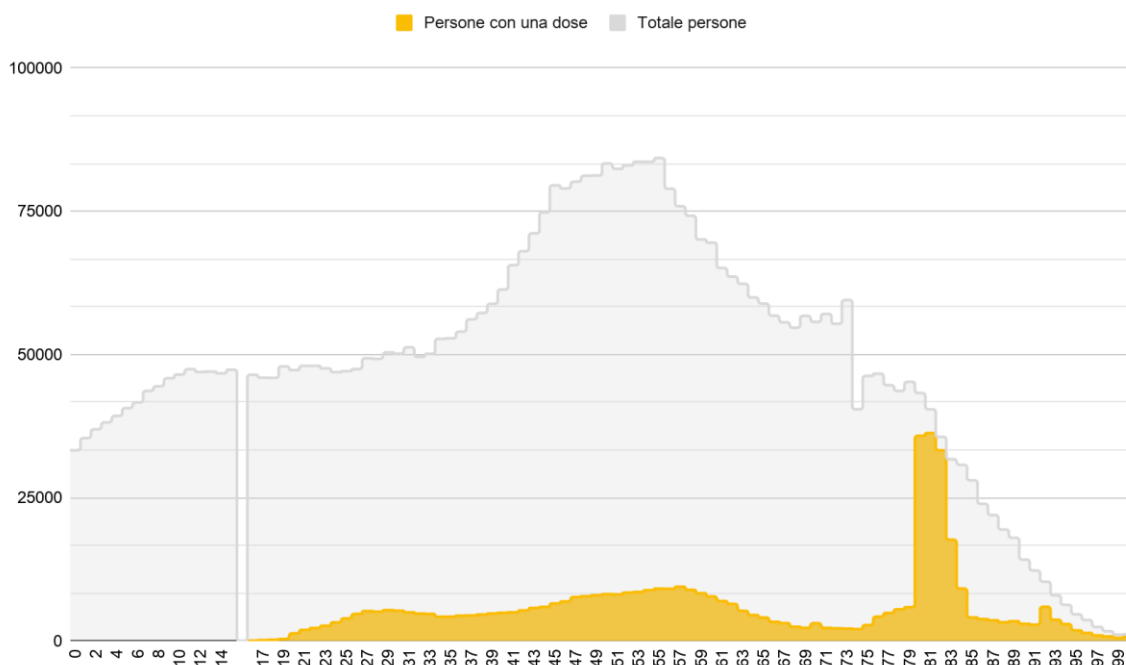
22.30

1. Variazione rispetto al report precedente

Δ dosi somministrate	Δ prime dosi	Δ cicli completati
+24770	+17799	+5975
totale 709863	totale 488346	totale 221480

2. Sintesi generale

Copertura popolazione Regione del Veneto (UNA DOSE) per età

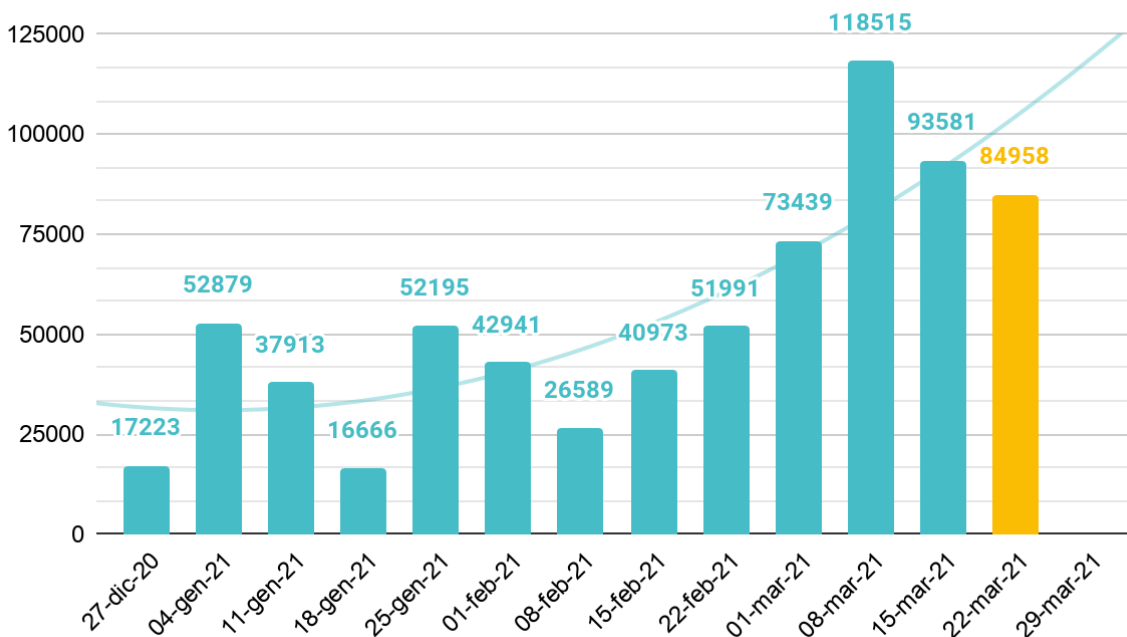


Totale dosi somministrate	Totale prime dosi	Totale cicli completati
709863	488346	221480
79,0% dosi fornite	10,0% popolazione	4,5% popolazione

% di popolazione 80+ con almeno una dose: 48,7%



Andamento settimanale (DOSI)



Il dato relativo alla settimana in corso è parziale, pertanto la stima dell'andamento complessivo (rappresentata dalla linea di tendenza) può essere valutata solo al termine della settimana

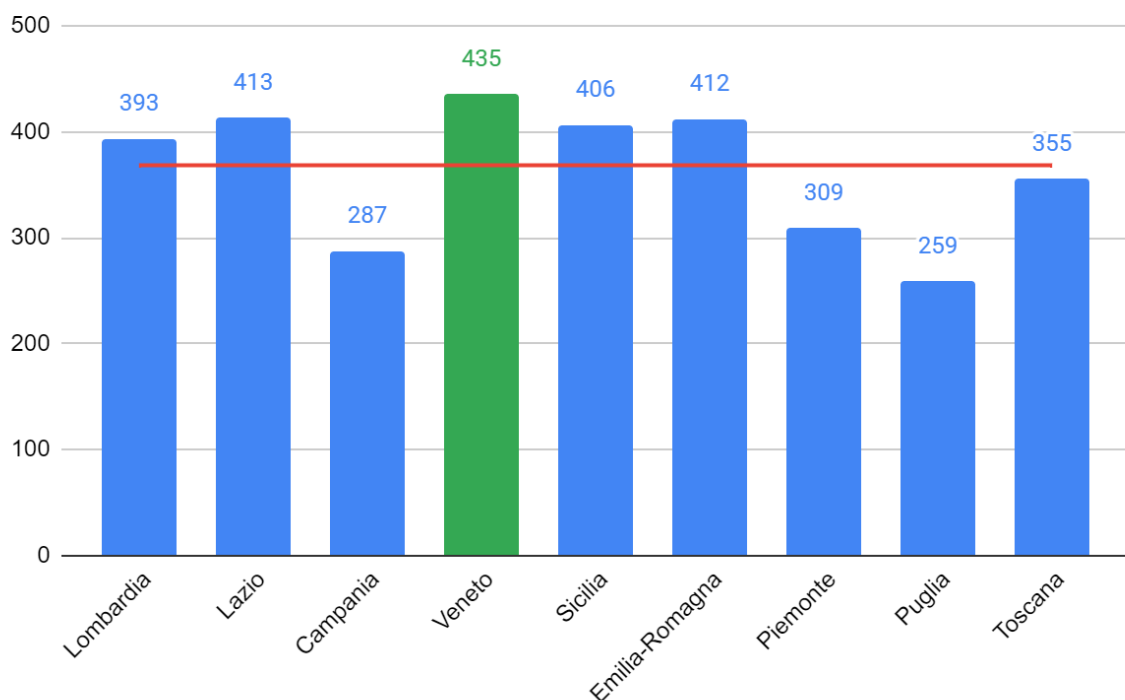
3. Dettaglio per Azienda

DATO GIORNALIERO

AZIENDA	popolazione target	Δ
ULSS n. 1 Dolomiti	178930	802
ULSS n. 2 Marca Trevigiana	752133	4249
ULSS n. 3 Serenissima	541781	2720
ULSS n. 4 Veneto Orientale	197027	1981
ULSS n. 5 Polesana	210353	1685
ULSS n. 6 Euganea	800205	3976
ULSS n. 7 Pedemontana	311454	1493
ULSS n. 8 Berica	421964	2263
ULSS n. 9 Scaligera	784077	4906
AOUPD	nd	363
AOUIVR	nd	332
IOV	nd	0
TOTALE	4197924	24770

**DATO TOTALE**

AZIENDA	popolazione target	totale da inizio campagna
ULSS n. 1 Dolomiti	178930	35219
ULSS n. 2 Marca Trevigiana	752133	123583
ULSS n. 3 Serenissima	541781	93171
ULSS n. 4 Veneto Orientale	197027	28566
ULSS n. 5 Polesana	210353	42589
ULSS n. 6 Euganea	800205	116240
ULSS n. 7 Pedemontana	311454	49264
ULSS n. 8 Berica	421964	68964
ULSS n. 9 Scaligera	784077	108527
AOUPD	<i>nd</i>	19363
AOUIVR	<i>nd</i>	18804
IOV	<i>nd</i>	5573
TOTALE	4197924	709863

4. Confronto tra Veneto e Regioni simili per dimensioni**Media vaccinazioni al giorno ogni 100.000 abitanti (settimana in corso: 22 - 25 marzo)**

Fonte dati: dashboard nazionale 26 marzo 2021 ore 9.00