

REGIONE DEL VENETO



ULSS 1  
DOLOMITI


# Attività SPISAL 2023



Punto stampa  
9 gennaio 2024



# Cos'è lo SPISAL?



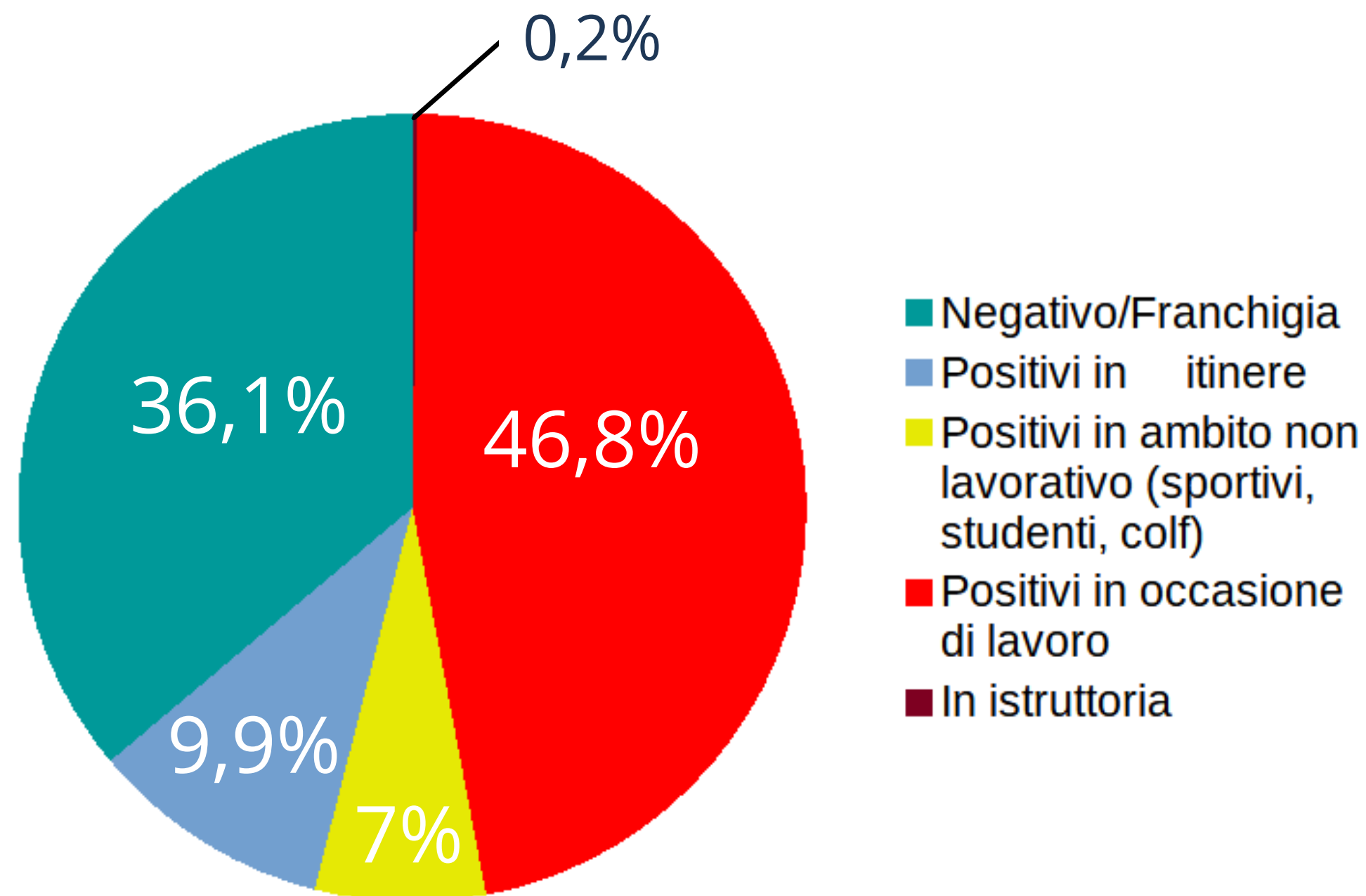
**Lo SPISAL si occupa della prevenzione degli infortuni, delle malattie causate e/o correlate al lavoro e del miglioramento del benessere dei lavoratori.**



# L'infortunio sul lavoro

L'infortunio sul lavoro è un evento dannoso per la salute occorso in **occasione di lavoro** per una **causa violenta** esterna che provoca **inabilità** temporanea, permanente o morte.

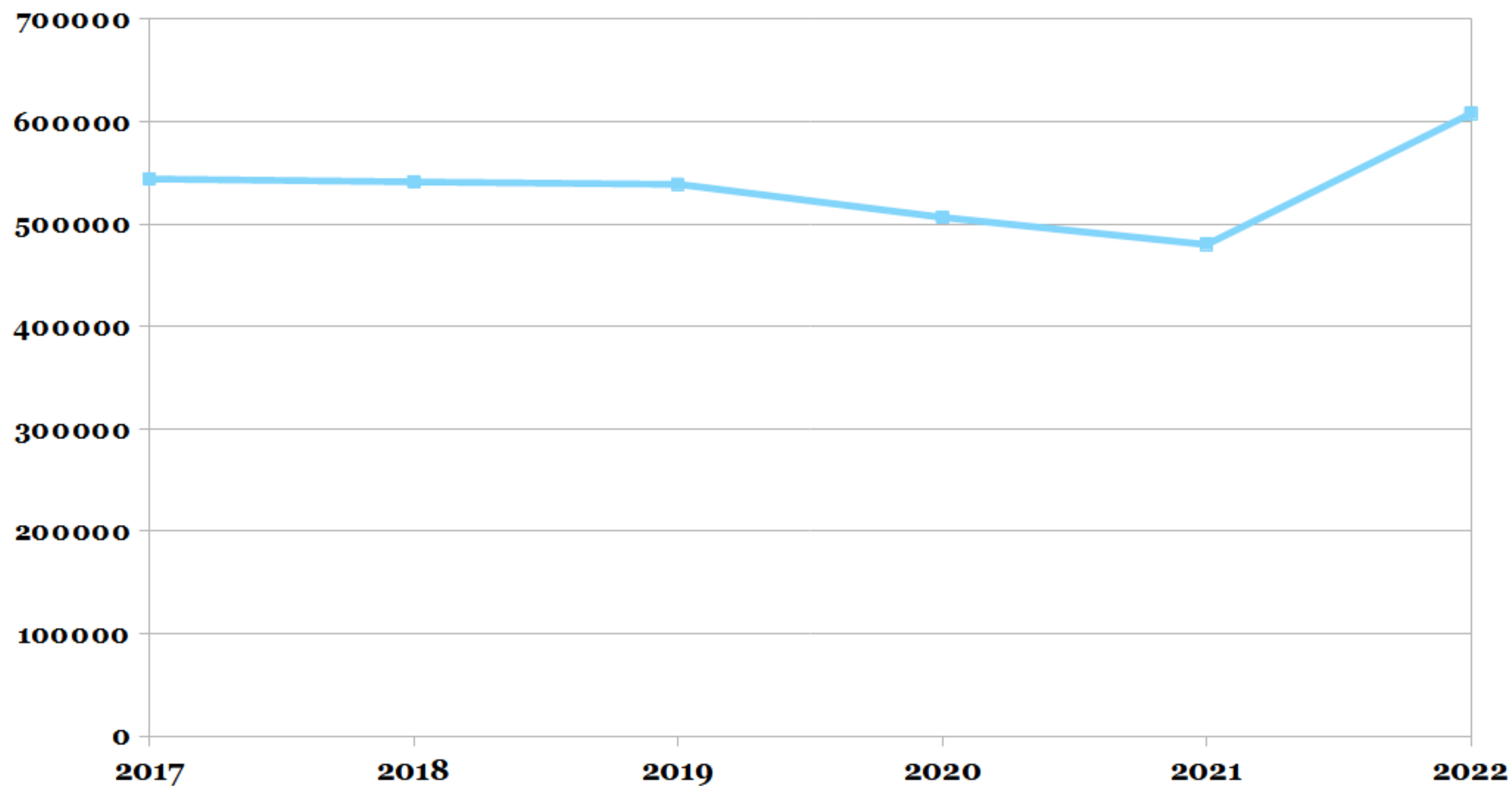
## Distribuzione degli infortuni per tipo di definizione inail







# INFORTUNI DENUNCIATI in occasione di lavoro con o senza mezzo di trasporto in Italia 2017-2022



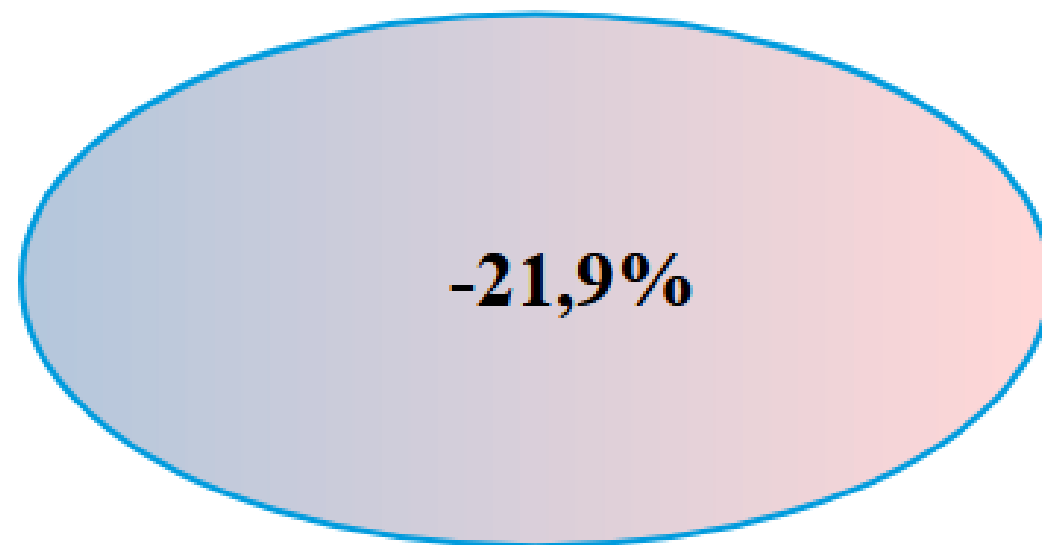


# INFORTUNI DENUNCIATI in Italia Gennaio - Luglio 2022-2023

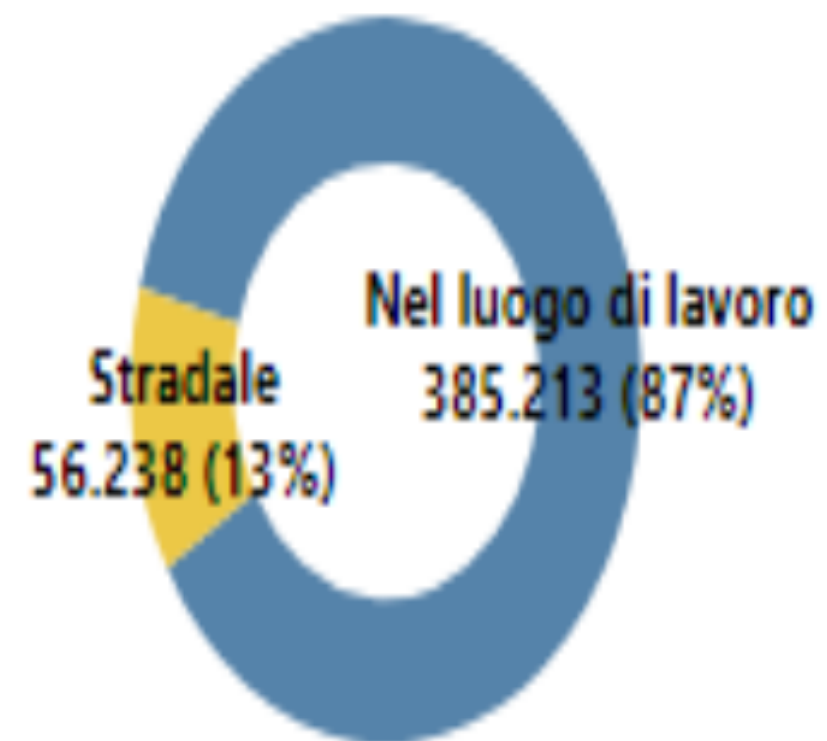
Gli infortuni denunciati  
(esclusi quelli in itinere)  
nel periodo Gennaio-Luglio  
2022-2023

Totale nel 2022: 441.451

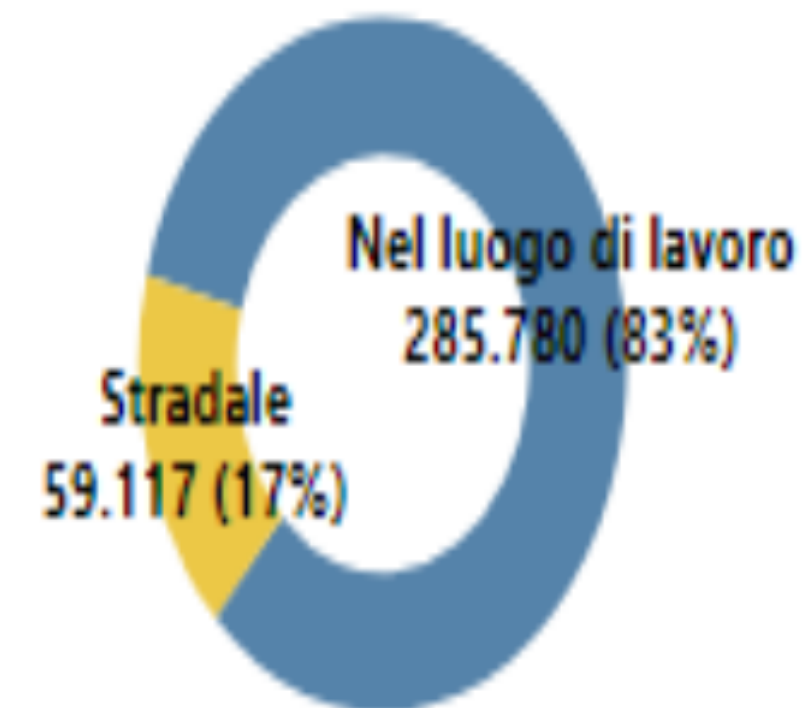
Totale nel 2023: 344.897



2022

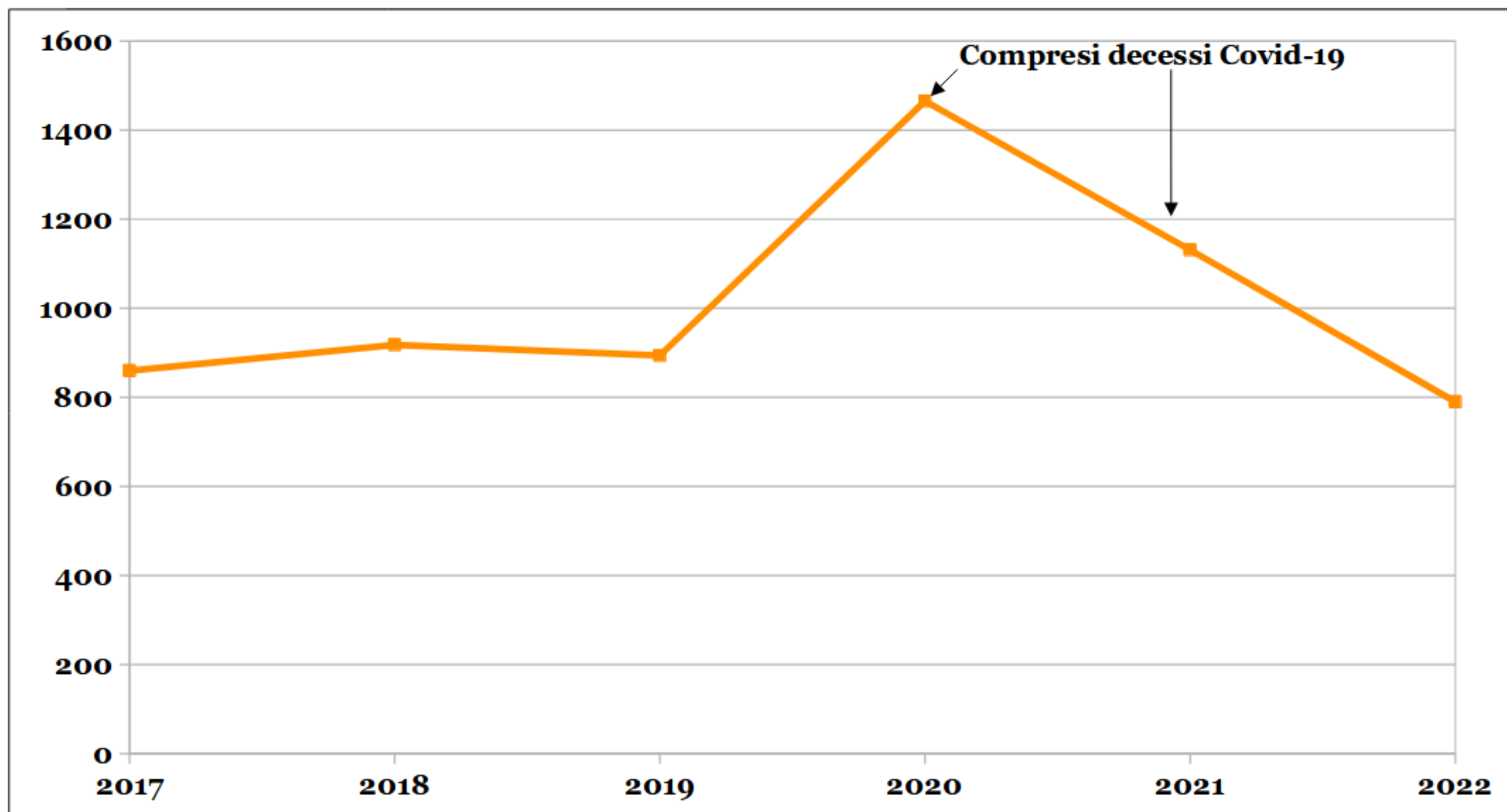


2023





# INFORTUNI MORTALI DENUNCIATI in occasione di lavoro con o senza mezzo di trasporto in Italia 2017-2022





# INFORTUNI MORTALI in Italia Gennaio - Luglio 2022-2023

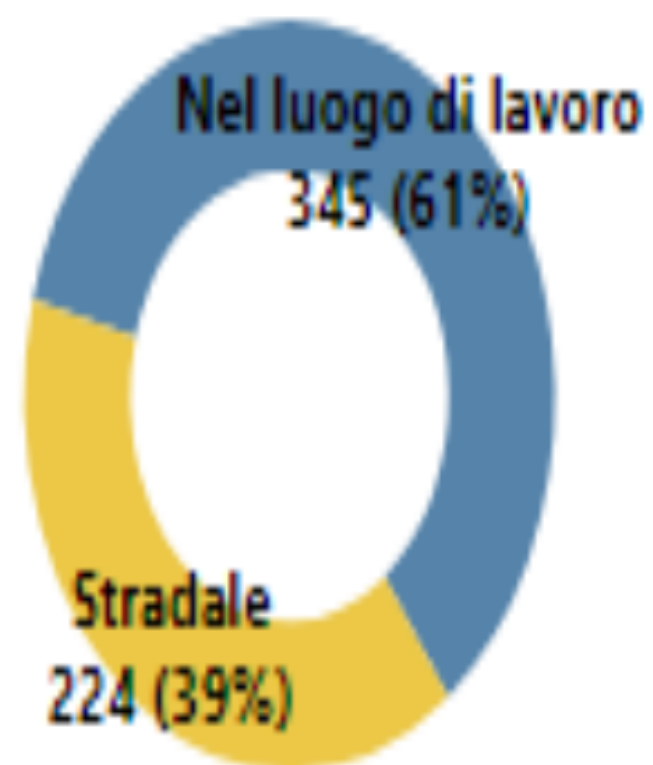
Gli infortuni MORTALI  
(esclusi quelli in itinere)  
nel periodo Gennaio-Luglio  
2022 -2023

Totale nel 2022: 569

Totale nel 2023: 559



2022



2023





# La provincia di Belluno: il contesto produttivo



**ANNO 2023**



**18.295 aziende**

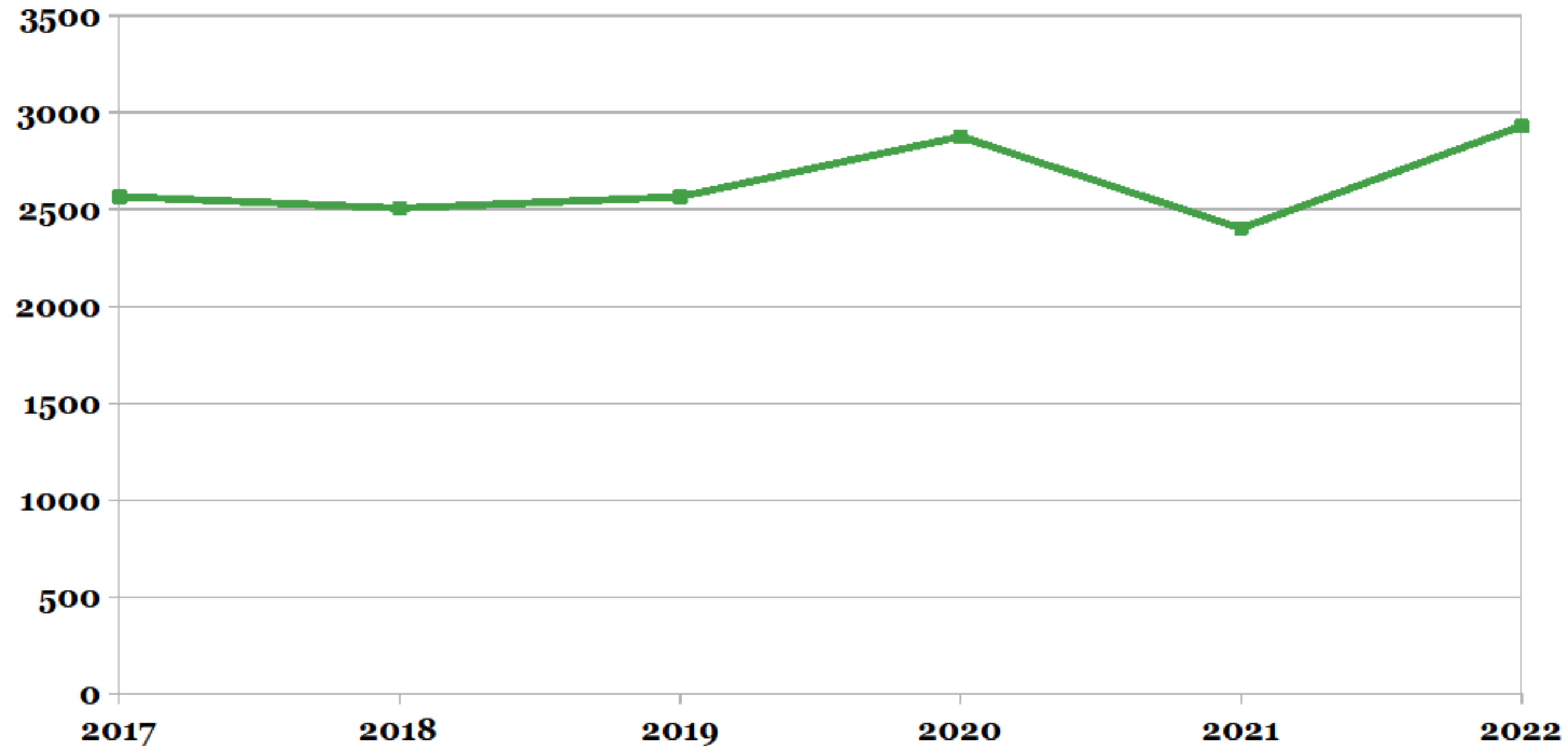


**70.939 addetti**





## Infortuni denunciati con e senza mezzi di trasporto in provincia di Belluno 2017 - 2022





# La provincia di Belluno: infortuni

**Infortuni denunciati  
(esclusi quelli in itinere)  
nel periodo  
Gennaio-Luglio 2022-2023**

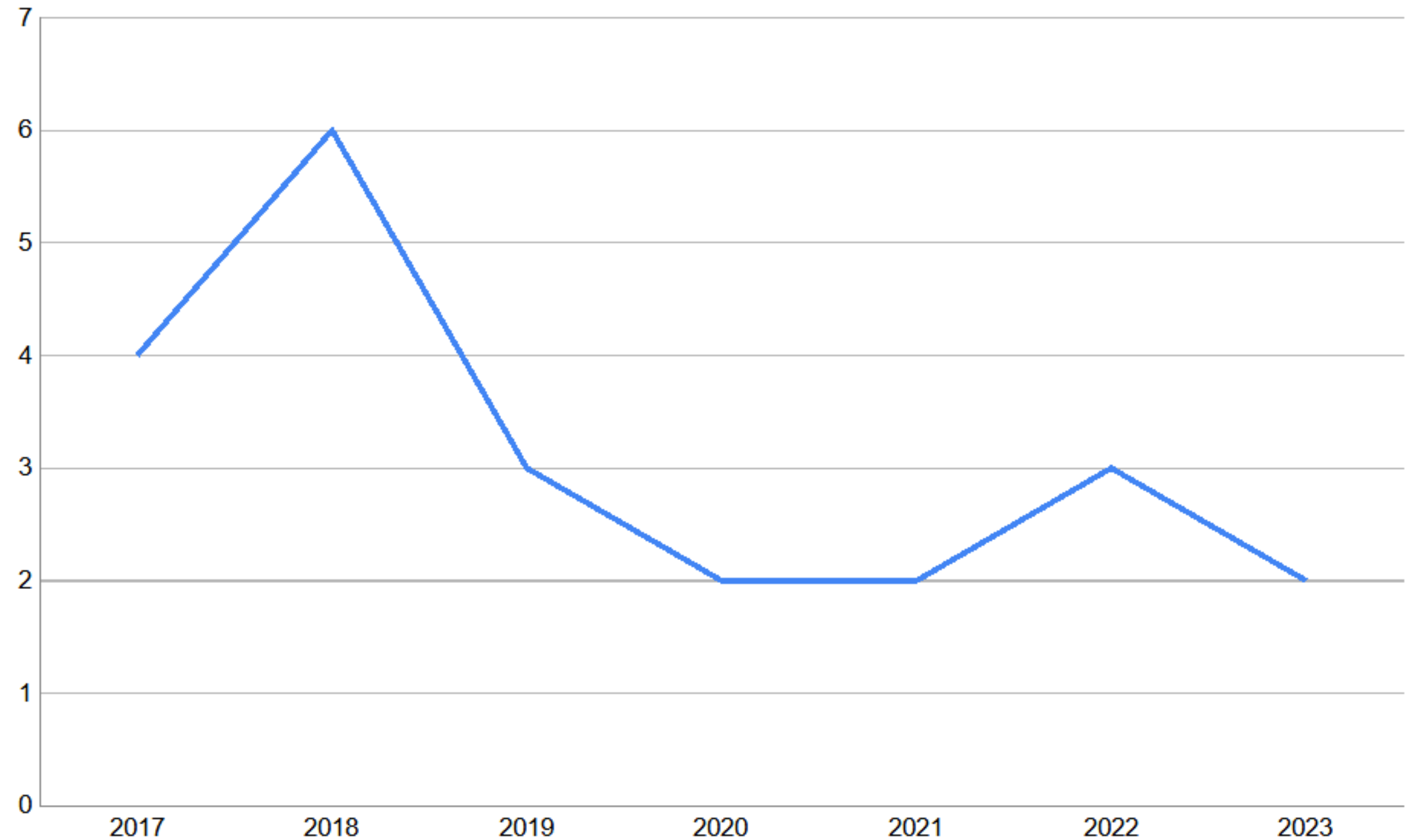
**-37,14%**

ATECO	2023	2022	Differenza %
⊕ A Agricoltura		3	-100,00%
⊕ B Mineraria		2	-100,00%
⊕ C Manifatturiero	240	262	-8,40%
⊕ D Energia	2	5	-60,00%
⊕ E Acqua e Rifiuti	9	15	-40,00%
⊕ F Costruzioni	110	121	-9,09%
⊕ G Commercio	63	94	-32,98%
⊕ H Trasporto	61	136	-55,15%
⊕ I Alloggio e ristorazione	58	31	87,10%
⊕ J Informazione	3	3	0,00%
⊕ K Assicurazioni		2	-100,00%
⊕ L Immobiliare	2		
⊕ M Professioni	3	3	0,00%
⊕ N Noleggio	40	31	29,03%
⊕ O Amministrazione pubblica	14	13	7,69%
⊕ P Istruzione	5	3	66,67%
⊕ Q Sanita'	94	610	-84,59%
⊕ R Arte e Sport		3	-100,00%
⊕ S Altri servizi		7	-100,00%
⊕ X Non determinato	357	344	3,78%
<b>Totale</b>	<b>1.061</b>	<b>1.688</b>	<b>-37,14%</b>



# La provincia di Belluno: infortuni

## Infortuni mortali in provincia di Belluno anni 2017-2023





# Strumenti per una prevenzione efficace

## Vigilanza



## Assistenza



## Formazione







# Vigilanza 2023

EDILIZIA							AMIANTO				
Aziende controllate	Cantieri ispezionati	Verbali	Di cui Sop congiunti con ITL	Di cui Cantieri legalità	Addetti	Di cui Alcool su aria espirata	Notifiche	Piani di lavoro	Notifiche	Cantieri ispezionati	Verbali
235	135	52	27	21	579 di cui 235 lav autonomi	9 imprese 26 lav	2888	73	36	17	

AGRICOLTURA				
Az controllate	Addetti	Verbali	Trattori + Altre attrezzature controllate	Controllo fitofarmaci
42	103	7	251	1



# Infortunati con indagine delegata da procura - 2023

## INFORTUNI con indagine delegata da procura

Infortunati segnalati	Inchieste concluse	Su chiamata 118	Su delega Procura	Inchieste concluse con riscontro di violazione
76	49	37	39	10



# Attività sanitaria 2023

INCHIESTE Malattie Professionali				ATTIVITÀ SANITARIA			
MP pervenute	Inchieste concluse	Inchieste concluse con relazione a Procura della Repubblica	MP con riscontro di violazioni	Visite effettuate per sorveglianza sanitaria ex esposti a cancerogeni	Altre visite effettuate di propria iniziativa o su richiesta	Alcoltest	Ricorsi avverso il giudizio del Medico Competente
236	186	3	0	12	252	26	6



# Assistenza e formazione

## Piano Regionale Prevenzione 2020-2025



### Fasi Piani Mirati Prevenzione di comparto:

1. **Piattaforma di condivisione degli obiettivi** da raggiungere (Gruppo lavoro SPISAL/ parti sociali con condivisione a livello Regionale e Provinciale);
2. **Fase informativa** con invio del materiale alle aziende del comparto e incontro provinciale;
3. **Fase di valutazione** check list restituita + assistenza;
4. **Sopralluogo** in azienda per verificare l'attuazione della normativa;
5. **Incontro con aziende e parti sociali** per confronto finale degli esiti dell'intervento





**Incontro ditte  
del comparto  
LOGISTICA**

**28 aprile 2023**



**Incontro ditte  
del comparto  
LEGNO**

**16 giugno 2023**



**Incontro ditte  
del comparto  
METALMECCANICA**

**23 giugno 2023**



## Calendario Dipartimento di Prevenzione

### Anno 2024

La sicurezza non è un hobby, è la vita

### SICUREZZA IN PILLOLE






REGIONE DEL VENETO



ULSS 1  
DOLOMITI



**Grazie dell'attenzione!**